

MONITORING ZAWODÓW DEFICYTOWYCH I NADWYŻKOWYCH W PUP BYDGOSZCZ W 2013 ROKU ORAZ I POŁ. 2014 ROKU



SPIS TREŚCI

WSTĘP	5
Zawody deficytowe i nadwyżkowe – definicje	6
Część 1	
ZAWODY DEFICYTOWE I NADWYŻKOWE W PUP BYDGOSZCZ W I POŁ. 2014 ROKU	7
Sytuacja na lokalnym rynku pracy w I poł. 2014 roku	7
Zawody nadwyżkowe w PUP Bydgoszcz w I poł. 2014 roku	8
Zawody deficytowe w PUP Bydgoszcz w I poł. 2014 roku	12
Część 2	
ZAWODY DEFICYTOWE I NADWYŻKOWE W PUP BYDGOSZCZ W 2013 ROKU	16
Sytuacja na lokalnym rynku pracy w 2013 roku	16
Zawody nadwyżkowe w PUP Bydgoszcz w 2013 roku	17
Zawody deficytowe w PUP Bydgoszcz w 2013 roku	21
Część 3	
SYTUACJA ABSOLWENTÓW ZAREJESTROWANYCH W PUP BYDGOSZCZ W 2013 ROKU	25
Struktura osób bezrobotnych w okresie do 12 miesięcy od dnia ukończenia nauki zarejestrowanych w PUP Bydgoszcz w roku 2013	25
Absolwenci zarejestrowani w PUP Bydgoszcz w 2013 roku według typów ukończonych szkół	26
Absolwenci szkół wyższych	26
Absolwenci szkół policealnych i średnich zawodowych	27
Absolwenci szkół ogólnokształcących	28
Absolwenci zasadniczych szkół zawodowych	28
Wolne miejsca pracy i miejsca aktywizacji zawodowej zgłoszone do PUP Bydgoszcz w 2013 roku według poziomu wykształcenia	29
Część 4	
BADANIE WŚRÓD LOKALNYCH PRACODAWCÓW – WYNIKI WSTĘPNE	39
Próba badawcza zrealizowanego badania ankietowego pracodawców kluczowych branż regionu	40
Planowany wzrost zatrudnienia do końca 2014 roku	41
Planowany spadek zatrudnienia do końca 2014 roku	44
WNIOSKI	47

Niniejsza publikacja została opracowana przez Powiatowy Urząd Pracy w Bydgoszczy w celu upowszechnienia i udostępnienia wyników badań monitoringu zawodów deficytowych i nadwyżkowych.

„Monitoring zawodów deficytowych i nadwyżkowych” zgodnie z definicją określoną przez Ministerstwo Pracy i Polityki Społecznej¹ oznacza proces systematycznego obserwowania zjawisk zachodzących na rynku pracy dotyczących kształtowania popytu na pracę i podaży zasobów pracy w przekroju terytorialno-zawodowym oraz formułowania na tej podstawie ocen, wniosków i krótkoterminowych prognoz niezbędnych dla prawidłowego funkcjonowania systemów: szkolenia osób bezrobotnych oraz kształcenia zawodowego.

Celem opracowania rankingu zawodów deficytowych i nadwyżkowych jest uzyskanie informacji o możliwościach otrzymania zatrudnienia za pośrednictwem powiatowych urzędów pracy. Ranking ten może być pomocny w ustaleniu kierunków działań zmierzających do ułatwienia bezrobotnym wejścia lub powrotu na rynek pracy a pracodawcom pozyskania pożądaných pracowników. Ma zapewnić większą efektywność organizowanych szkoleń dla bezrobotnych oraz usprawnić prowadzenie poradnictwa zawodowego i pośrednictwa pracy. Ułatwi też planowanie i realizację programów rynków pracy aktywizujących osoby znajdujące się w szczególnej sytuacji na rynku pracy.

W broszurze przedstawione zostały wyniki ostatnio sporządzonych przez Powiatowy Urząd Pracy w Bydgoszczy monitoringów zawodów deficytowych i nadwyżkowych za 2013 rok oraz I połowę 2014 roku. Analizy zostały przeprowadzone na podstawie Załącznika 3 do sprawozdania MPiPS-01 o rynku pracy "Bezrobotni oraz wolne miejsca pracy i miejsca aktywizacji zawodowej według zawodów i specjalności".

Publikacja stanowi skrót raportów opracowanych przez PUP Bydgoszcz. Pełne wersje badań wraz z załącznikami (w tym z aneksem statystycznym zawierającym pełen ranking zawodów deficytowych i nadwyżkowych) zostały udostępnione na stronie internetowej www.bydgoszcz.praca.gov.pl.

¹ „Zalecenia metodyczne do prowadzenia monitoringu zawodów deficytowych i nadwyżkowych”, Warszawa 2003, Ministerstwo Gospodarki, Pracy i Polityki Społecznej, Departament Rynku Pracy.

ZAWODY DEFICYTOWE I NADWYŻKOWE - DEFINICJE

Jednym z aspektów analizy rynku pracy jest określenie poziomu korelacji między podażą a popytem na pracę. Jej wynikiem jest m.in. ranking zawodów deficytowych i nadwyżkowych.

O **zawodzie deficytowym** mówimy, gdy liczba nowych rejestracji bezrobotnych w danym zawodzie nie zaspokaja potrzeb pracodawców. Innymi słowy, kiedy liczba zgłoszonych wolnych miejsc pracy i miejsc aktywizacji zawodowej jest wyższa od liczby osób zarejestrowanych w danym zawodzie.

Z kolei o **zawodzie nadwyżkowym** mowa wówczas, gdy liczba zarejestrowanych jest wyższa od liczby wolnych miejsc pracy i miejsc aktywizacji zawodowej zgłaszanych przez pracodawców w danym zawodzie.

Wolne miejsca pracy i miejsca aktywizacji zawodowej – są to zgłoszone przez pracodawców wolne miejsca zatrudnienia lub innej pracy zarobkowej (w tym przyjęte do realizacji miejsca pracy w ramach prac interwencyjnych, robót publicznych i wyposażenia lub doposażenia stanowiska pracy) oraz miejsca aktywizacji zawodowej (stażu, przygotowania zawodowego dorosłych, prac społecznie użytecznych).

Miejsca subsydiowane – są to miejsca aktywizacji zawodowej, takie jak: staże, przygotowanie zawodowe dorosłych, prace społecznie użyteczne oraz miejsca zatrudnienia subsydiowanego (w ramach prac interwencyjnych, robót publicznych i wyposażenia lub doposażenia stanowiska pracy dla bezrobotnego).

W rankingu zawodów deficytowych i nadwyżkowych stosuje się wskaźnik intensywności nadwyżki lub deficytu. Jeżeli wskaźnik jest mniejszy niż 0,9 mowa o zawodach nadwyżkowych. Jeżeli wskaźnik jest większy niż 1,1 mowa jest o zawodach deficytowych. Wskaźnik o wartościach pomiędzy 0,9 a 1,1 oznacza zawód zrównoważony, tzn. taki, w którym liczba zgłoszonych wolnych miejsc pracy i miejsc aktywizacji zawodowej w danym zawodzie odpowiada liczbie osób zarejestrowanych o poszukiwanych kwalifikacjach.

CZĘŚĆ 1

ZAWODY DEFICYTOWE I NADWYŻKOWE W PUP BYDGOSZCZ W I POŁ. 2014 ROKU

Sytuacja na lokalnym rynku pracy w I poł. 2014 roku

W końcu I półrocza 2014 roku stopa bezrobocia w Polsce wynosiła 12,0%, w stosunku do analogicznego okresu 2013 roku nastąpił spadek o 1,2 pkt. proc. (w stosunku do końca roku 2013 nastąpił spadek wartości stopy bezrobocia o 1,4 pkt. proc.).

W województwie kujawsko – pomorskim według stanu w dniu 30.06.2014 roku stopa bezrobocia osiągnęła wartość 16,3%. W porównaniu do stanu w dniu 30.06.2013 roku nastąpił spadek o 1,4 pkt. proc., natomiast spadek o 1,8% w stosunku do wartości, jaką osiągnęła stopa bezrobocia w końcu 2013 roku.

W Bydgoszczy w końcu I połowy 2014 roku stopa bezrobocia osiągnęła wartość 8,2%. Porównując do analogicznego okresu 2013 roku zauważyć można spadek wartości wskaźnika o 1,0 pkt. proc. (w stosunku do końca 2013 roku odnotowano spadek stopy bezrobocia o 0,6 pkt. proc.).

W Powiecie Bydgoskim występowała podobna sytuacja jak w mieście Bydgoszczy. Stopa bezrobocia w porównaniu do stanu w końcu I połowy 2013 roku spadła o 0,8 pkt. proc. osiągając wartość 12,3% w I połowie 2014 roku. Odnosząc dane z I poł. br. do końca 2013 r. również zauważyć można spadek stopy bezrobocia o 1,6%.

Według stanu w dniu 30 czerwca 2014 roku w Powiatowym Urzędzie Pracy w Bydgoszczy zarejestrowane były 18 072 osoby bezrobotne. W stosunku do analogicznego okresu roku ubiegłego odnotowano spadek liczby osób bezrobotnych o 9,9%.

Zmniejszenie liczby osób bezrobotnych w I połowie 2014 odnotowano zarówno w Bydgoszczy jak i Powiecie Bydgoskim. W powiecie grodzkim według stanu w dniu 30.06.2014 r. zarejestrowane były 13 263 osoby, tj. o 1 704 osoby mniej niż przed rokiem (tj. o 11,4%). W powiecie ziemskim odnotowano nieco mniejszy spadek, tj. o 290 osób bezrobotnych (tj. o 5,7%) – z liczby 5 099 osób bezrobotnych w końcu I poł. 2013 r. do liczby 4 809 osób w końcu I poł. 2014 r.

W okresie od stycznia do czerwca 2014 roku do ewidencji PUP Bydgoszcz trafiło 12 648 osób, wśród nich było 9 316 mieszkańców Bydgoszczy i 3 332 mieszkańców Powiatu Bydgoskiego. W porównaniu do wcześniejszego roku zarejestrowano o 16,6% mniej osób bezrobotnych (w I poł. 2013 roku – 15 159 osób nowo rejestrujących się).

W tym samym okresie wyłączono z ewidencji Urzędu 14 269 osób bezrobotnych, wśród nich 10 286 osób stanowili Bydgoszczanie, a 3 983 – mieszkańcy powiatu ziemskiego. Porównując dane do stanu w I połowie 2013 roku zaobserwować można wzrost o 0,1% wyłączeń osób bezrobotnych.

W okresie I połowy 2014 roku z tytułu podjęcia pracy wyłączonych zostało 6 100 osób bezrobotnych, co stanowiło wzrost o 4,8% w porównaniu do analogicznego okresu 2013 roku.

Zawody nadwyżkowe w PUP Bydgoszcz w I poł. 2014 roku

W I połowie 2014 roku w PUP Bydgoszcz, podobnie jak w latach ubiegłych odnotowano **przewagę zawodów nadwyżkowych**.

Bydgoszcz

W I półroczu 2014 roku spośród 1 135 zawodów, które posiadali bezrobotni zarejestrowani w Bydgoszczy wystąpiło łącznie 696 zawodów nadwyżkowych (61,3% ogółu zawodów) oraz 158 zawodów o minimalnej wartości wskaźnika nadwyżki, czyli zawodów dla których nie odnotowano nowych rejestracji osób bezrobotnych ani nie zgłoszono żadnych wolnych miejsc pracy i miejsc aktywizacji zawodowej (13,9%).

Wśród zawodów nadwyżkowych według stanu w I poł. 2014 r. wysoki wskaźnik intensywności nadwyżki miały m.in. takie zawody jak (podział według wielkich grup zawodów):

- z grupy **przedstawicieli władz publicznych, wyższych urzędnicy i kierownicy**: kierownik działu sprzedaży, naczelnik/ kierownik wydziału, kierownik działu produkcji;
- z grupy **specjalistów**: specjalista ds. organizacji usług gastronomicznych, hotelarskich i turystycznych, politolog, pedagog, specjalista administracji publicznej, specjalista do spraw marketingu i handlu;
- z grupy **techników i innego średniego personelu**: technik ekonomista, technik mechanik, technik budownictwa, technik elektryk;
- z grupy **pracowników biurowych**: asystent usług pocztowych, technik hotelarstwa, magazynier;
- z grupy **pracowników usług i sprzedawców**: fryzjer, sprzedawca, kucharz, robotnik gospodarczy, kucharz małej gastronomii, kasjer handlowy, kelner, portier;
- z grupy **rolników, ogrodników, leśników i rybaków**: ogrodnik, ogrodnik terenów zieleni, rolnik;



- z grupy **robotników przemysłowych i rzemieślników**: murarz, malarz budowlany, mechanik pojazdów samochodowych, cukiernik, piekarz, stolarz, krawiec;
- z grupy **operatorów i monterów maszyn i urządzeń**: monter podzespołów i zespołów elektronicznych, aparatowy procesów chemicznych, kierowca samochodu osobowego, monter wyrobów z tworzyw sztucznych;
- z grupy **pracowników przy pracach prostych**: sprzątaczką biurową, robotnik pomocniczy w przemyśle przetwórczym, robotnik magazynowy, robotnik budowlany.

W poniższej tabeli przedstawiony został ranking 30 zawodów nadwyżkowych w I półroczu 2014 roku dla miasta Bydgoszczy według wartości wskaźnika intensywności nadwyżki. W rankingu uwzględniono zawody, w których zarejestrowało się co najmniej 40 osób bezrobotnych w okresie I półroczu 2014 roku.

Wybrane zawody nadwyżkowe na terenie Bydgoszczy w I półroczu 2014 roku

L. p.	Kod zawodu	Nazwa zawodu	Zarejestrowani bezrobotni				Wolne miejsca pracy i miejsca aktywizacji zawodowej			Wskaźnik intensywności nadwyżki/deficytu
			Stan w okresie I poł. 2014 r.		W końcu I poł. 2014 r.		Stan w okresie I poł. 2014 r.		W końcu I poł. 2014 r.	
			ogółem	kobiety	ogółem	kobiety	ogółem	prace subsydjow.	ogółem	
1.	932911	Robotnik pomocniczy w przemyśle przetwórczym	80	38	139	70	0	0	0	0,0000
2.	242222	Specjalista do spraw organizacji usług gastronomicznych, hotelarskich i turystycznych	79	51	70	51	0	0	0	0,0000
3.	331403	Technik ekonomista*	171	137	250	210	2	2	0	0,0117
4.	235107	Pedagog	71	59	93	78	1	1	0	0,0141
5.	751201	Cukiernik*	89	43	112	58	2	2	0	0,0225
6.	723105	Mechanik samochodów osobowych	49	0	60	0	2	1	0	0,0408
7.	721306	Błacharz samochodowy*	44	0	56	0	3	1	1	0,0682
8.	311204	Technik budownictwa*	41	15	64	23	3	0	0	0,0732
9.	713101	Malarz - tapeciarz*	41	0	76	2	3	3	1	0,0732
10.	933304	Robotnik magazynowy	53	10	76	13	4	3	0	0,0755
11.	711202	Murarz*	143	0	237	0	20	1	5	0,1399
12.	512002	Kucharz małej gastronomii*	65	23	62	29	10	5	2	0,1538
13.	753105	Krawiec*	87	84	158	153	15	1	0	0,1724
14.	751204	Piekarz*	56	11	80	15	11	1	1	0,1964
15.	752205	Stolarz*	77	3	101	6	17	3	4	0,2208
16.	514101	Fryzjer*	97	89	128	126	25	15	7	0,2577
17.	512001	Kucharz*	109	47	141	86	32	9	11	0,2936
18.	311504	Technik mechanik*	73	7	122	14	22	5	4	0,3014
19.	723103	Mechanik pojazdów samochodowych*	114	0	120	0	41	8	7	0,3596
20.	242217	Specjalista administracji publicznej	65	46	65	39	24	0	0	0,3692
21.	522301	Sprzedawca*	812	693	1312	1165	316	87	12	0,3892

22.	515303	Robotnik gospodarczy	121	39	216	61	52	8	8	0,4298
23.	911207	Sprzątaczką biurową	120	117	281	274	53	0	12	0,4417
24.	821304	Monter podzespołów i zespołów elektronicznych	65	43	89	74	31	0	0	0,4769
25.	513101	Kelner*	61	48	73	61	32	7	6	0,5246
26.	931301	Robotnik budowlany	143	1	240	1	81	0	8	0,5664
27.	243106	Specjalista do spraw marketingu i handlu	51	34	67	40	29	16	7	0,5686
28.	432103	Magazynier	141	13	169	23	87	25	3	0,6170
29.	523002	Kasjer handlowy	61	57	73	66	40	1	5	0,6557
30.	713102	Malarz budowlany	56	6	126	3	40	3	10	0,7143

* oznacza, że dany zawód objęty jest kształceniem w systemie szkolnym

Źródło: Opracowanie własne PUP Bydgoszcz 2014 na podstawie załącznika 3 do Sprawozdania MPiPS-01

W przypadku 660 zawodów pracodawcy w okresie I półrocza 2014 roku nie zgłosili wolnego miejsca pracy i miejsca aktywizacji zawodowej.

Powiat Bydgoski

W powiecie ziemskim spośród 729 zawodów, które posiadali bezrobotni wystąpiły łącznie w I półroczu 2014 roku 430 zawody nadwyżkowe (59,0% ogółu zawodów) oraz 118 zawodów o minimalnej wartości wskaźnika nadwyżki, czyli zawodów dla których nie odnotowano nowych rejestracji osób bezrobotnych ani nie zgłoszono żadnych wolnych miejsc pracy i miejsc aktywizacji zawodowej (16,2%).

W przypadku 454 zawodów do rejestru PUP w ogóle nie wpłynęło zgłoszenie wolnego miejsca pracy i miejsca aktywizacji zawodowej.

Na terenie powiatu ziemskiego do zawodów nadwyżkowych zaliczały się poniższe profesje (podział według wielkich grup zawodów):

- z grupy **przedstawicieli władz publicznych, wyższych urzędnicy i kierownicy**: kierownik działu w handlu detalicznym, kierownik działu transportu, kierownik działu sprzedaży;
- z grupy **specjalistów**: specjalista administracji publicznej, specjalista do spraw organizacji usług gastronomicznych, hotelarskich i turystycznych, inżynier zootechniki, ekonomista, filolog – filologia polska;
- z grupy **techników i innego średniego personelu**: technik ekonomista, technik rolnik, technik żywienia i gospodarstwa domowego, technik technologii żywności, technik budownictwa;
- z grupy **pracowników biurowych**: technik hotelarstwa, asystent usług pocztowych, technik obsługi turystycznej, inwentaryzator;
- z grupy **pracowników usług i sprzedawców**: technik usług fryzjerskich, technik usług kosmetycznych, portier, kasjer biletowy;

- z grupy **rolników, ogrodników, leśników i rybaków**: drwal/pilarz drzew, rolnik, robotnik leśny;
- z grupy **robotników przemysłowych i rzemieślników**: rzeźnik - wędliniarz, stolarz budowlany, malarz - tapingierz, obuwnik przemysłowy, mechanik maszyn i urządzeń budowlanych i melioracyjnych, elektromechanik elektrycznych przyrządów pomiarowych, elektryk taboru szynowego;
- z grupy **operatorów i monterów maszyn i urządzeń**: kierowca ciągnika rolniczego, mechanik - operator pojazdów i maszyn rolniczych, formierz wyrobów z kompozytów polimerowych, operator maszyn do produkcji opakowań z papieru i tektury, palacz kotłów centralnego ogrzewania gazowych, monter aparatury rozdzielczej i kontrolnej energii elektrycznej, nastawniczy;
- z grupy **pracowników przy pracach prostych**: sprzątaczką domową, operator myjni, robotnik drogowy.

W poniższej tabeli przedstawiono ranking 30 zawodów nadwyżkowych w I półroczu 2014 roku dla powiatu ziemskiego według wartości wskaźnika intensywności nadwyżki. W rankingu uwzględniono zawody, w których zarejestrowało się co najmniej 14 osób bezrobotnych w okresie I półroczu 2014 roku.

Wybrane zawody nadwyżkowe w Powiecie Bydgoskim w I półroczu 2014 roku

L. p.	Kod zawodu	Nazwa zawodu	Zarejestrowani bezrobotni				Wolne miejsca pracy i miejsca aktywizacji zawodowej			Wskaźnik intensywności nadwyżki/deficytu
			Stan w okresie I poł. 2014 r.		W końcu I poł. 2014 r.		Stan w okresie I poł. 2014 r.		W końcu I poł. 2014 r.	
			ogółem	kobiety	ogółem	kobiety	ogółem	prace subsydiow.	ogółem	
1.	331403	Technik ekonomista*	83	61	119	100	0	0	0	0,0000
2.	242217	Specjalista administracji publicznej	29	24	22	19	0	0	0	0,0000
3.	751105	Rzeźnik - wędliniarz*	20	5	35	12	0	0	0	0,0000
4.	242222	Specjalista do spraw organizacji usług gastronomicznych, hotelarskich i turystycznych	17	10	18	13	0	0	0	0,0000
5.	314207	Technik rolnik*	16	7	24	11	0	0	0	0,0000
6.	322002	Technik żywienia i gospodarstwa domowego*	14	10	13	12	0	0	0	0,0000
7.	753105	Krawiec*	37	37	90	90	1	0	0	0,0270
8.	932911	Robotnik pomocniczy w przemyśle przetwórczym	31	13	62	32	1	1	0	0,0323
9.	723105	Mechanik samochodów osobowych	26	0	45	0	1	1	0	0,0385
10.	351203	Technik informatyk*	21	2	16	5	1	1	0	0,0476
11.	311504	Technik mechanik*	41	1	56	8	2	1	0	0,0488
12.	334306	Technik administracji*	16	14	15	13	1	1	0	0,0625
13.	235107	Pedagog	28	26	23	22	2	2	0	0,0714

14.	932101	Pakowacz	20	16	31	26	2	0	0	0,1000
15.	722314	Tokarz w metalu	18	2	27	3	2	1	0	0,1111
16.	751201	Cukiernik*	33	19	45	28	4	2	0	0,1212
17.	512002	Kucharz małej gastronomii*	40	22	64	46	5	1	0	0,1250
18.	751204	Piekarz*	39	13	43	20	5	2	3	0,1282
19.	723103	Mechanik pojazdów samochodowych*	61	0	66	0	8	6	0	0,1311
20.	522305	Technik handlowiec*	20	17	21	18	3	2	0	0,1500
21.	722204	Ślusarz*	100	4	164	12	16	5	1	0,1600
22.	911207	Sprzątaczką biurową	37	37	59	59	6	1	0	0,1622
23.	711202	Murarz*	66	0	106	0	12	6	0	0,1818
24.	522301	Sprzedawca*	265	237	433	404	72	25	7	0,2717
25.	523002	Kasjer handlowy	14	14	14	14	4	1	0	0,2857
26.	514101	Fryzjer*	31	30	72	71	9	3	0	0,2903
27.	512001	Kucharz*	44	33	84	70	18	5	2	0,4091
28.	753303	Szwaczka	24	24	56	56	15	5	4	0,6250
29.	931301	Robotnik budowlany	36	0	54	0	24	16	2	0,6667
30.	524404	Telemarketer	14	12	7	5	10	0	0	0,7143

* oznacza, że dany zawód objęty jest kształceniem w systemie szkolnym

Źródło: Opracowanie własne PUP Bydgoszcz 2014 na podstawie załącznika 3 do Sprawozdania MPiPS-01

Zawody deficytowe w PUP Bydgoszcz w I poł. 2014 roku



W powiecie grodzkim w I półroczu 2014 roku odnotowano 110 **zawodów deficytowych** (9,7% wszystkich zawodów). W powiecie ziemskim, natomiast odnotowano ich 55 (tj. 7,5% wszystkich zawodów).

Bydgoszcz

Na podstawie popytu na pracę rejestrowanego przez PUP Bydgoszcz można stwierdzić, że na bydgoskim rynku pracy według stanu w I poł. 2014 roku poszukiwani byli² przede wszystkim:

- z grupy **specjalistów**: doradca finansowy, programista aplikacji, specjalista do spraw rekrutacji pracowników, specjalista do spraw kadr, grafik komputerowy DTP, archiwista;
- z grupy **techników i innego średniego personelu**: przedstawiciel handlowy, technik informatyk, technik administracji, księgowy, agent ubezpieczeniowy, technik organizacji reklamy, laborant chemiczny, terapeuta zajęciowy;
- z grupy **pracowników biurowych**: pracownik centrum obsługi telefonicznej (pracownik call center), technik prac biurowych, inwentaryzator, kurier, pracownik do spraw ubezpieczeniowych, sekretarka, asystent do spraw księgowości;

² uwzględniono zawody, w których dominowały miejsca pracy niesubsydiowanej

- z grupy **pracowników usług i sprzedawców**: pracownik ochrony fizycznej bez licencji, doradca klienta, telemarketer, sprzedawca na telefon, konsultant/agent sprzedaży bezpośredniej, asystent nauczyciela przedszkola;
- z grupy **robotników przemysłowych i rzemieślników**: ślusarz, rozbieracz - wykrawacz, spawacz metodą MAG, frezer, tokarz/frezer obrabiarek sterowanych numerycznie, cieśla szalunkowy, elektryk, szlifierz metali, betoniarz – zbrojarz, operator obrabiarek sterowanych numerycznie, zbrojarz, piaskarz, cieśla, monter kadłubów okrętowych;
- z grupy **operatorów i monterów maszyn i urządzeń**: kierowca samochodu ciężarowego, kierowca operator wózków jezdniowych, operator koparki, operator urządzeń do hartowania szkła;
- z grupy **pracowników przy pracach prostych**: pomoc domowa, pakowacz, pracownik przygotowujący posiłki typu fast food.

Poniżej zaprezentowany został ranking 30 zawodów deficytowych dla miasta Bydgoszczy w I półroczu 2014 roku według wartości wskaźnika intensywności nadwyżki. W rankingu uwzględniono zawody, w których pracodawcy zgłosili co najmniej 10 wolnych miejsc pracy i miejsc aktywizacji zawodowej w okresie od stycznia do czerwca 2014 roku.

Wybrane zawody deficytowe na terenie Bydgoszczy w I poł. 2014 roku

L. p.	Kod zawodu	Nazwa zawodu	Zarejestrowani bezrobotni				Wolne miejsca pracy i miejsca aktywizacji zawodowej			Wskaźnik intensywności nadwyżki/deficytu
			Stan w okresie I poł. 2014 r.		W końcu I poł. 2014 r.		Stan w okresie I poł. 2014 r.		W końcu I poł. 2014 r.	
			ogółem	kobiety	ogółem	kobiety	ogółem	prace subsydjow.	ogółem	
1.	911101	Pomoc domowa	1	1	0	0	225	225	5	225,0000
2.	751104	Rozbieracz – wykrawacz	1	0	6	2	210	0	25	210,0000
3.	422201	Pracownik centrum obsługi telefonicznej (pracownik call center)	3	3	4	4	448	2	2	149,3333
4.	722313	Tokarz / frezer obrabiarek sterowanych numerycznie	1	0	2	0	77	0	8	77,0000
5.	721204	Spawacz metodą MAG	3	0	4	0	110	0	0	36,6667
6.	524403	Sprzedawca na telefon	2	2	2	2	68	1	1	34,0000
7.	241202	Doradca finansowy	8	5	9	7	253	2	20	31,6250
8.	332101	Agent ubezpieczeniowy	1	0	3	2	23	3	5	23,0000
9.	333906	Technik organizacji reklamy*	1	0	1	0	21	0	11	21,0000
10.	242309	Specjalista do spraw rekrutacji pracowników	1	1	2	2	18	3	2	18,0000
11.	721402	Monter kadłubów okrętowych*	1	0	0	0	15	0	0	15,0000
12.	732301	Introligator*	1	1	8	6	14	0	0	14,0000
13.	753403	Tapicer meblowy	1	0	1	0	14	0	0	14,0000
14.	441202	Kurier	2	0	1	0	27	0	0	13,5000
15.	242307	Specjalista do spraw kadr	1	1	6	6	13	6	2	13,0000

16.	541307	Pracownik ochrony fizycznej bez licencji	26	4	26	5	328	0	82	12,6154
17.	431202	Pracownik do spraw ubezpieczeń	2	1	2	1	25	3	0	12,5000
18.	524302	Konsultant / agent sprzedaży bezpośredniej	5	3	5	4	60	0	3	12,0000
19.	711502	Cieśla szalunkowy	6	0	13	0	70	0	70	11,6667
20.	722301	Frezer	8	3	25	6	89	1	1	11,1250
21.	722308	Operator obrabiarek sterowanych numerycznie	2	0	3	0	21	3	4	10,5000
22.	524902	Doradca klienta	30	20	30	21	242	16	14	8,0667
23.	713208	Piaskarz	2	0	2	0	16	0	0	8,0000
24.	811104	Operator koparki	2	0	3	0	15	0	1	7,5000
25.	411004	Technik prac biurowych*	40	36	91	76	282	240	19	7,0500
26.	251401	Programista aplikacji	4	0	3	0	25	1	2	6,2500
27.	722312	Szlifierz metali	6	0	9	1	37	1	7	6,1667
28.	531202	Asystent nauczyciela przedszkola	2	2	3	3	11	11	1	5,5000
29.	325907	Terapeuta zajęciowy*	3	3	6	6	13	10	6	4,3333
30.	713103	Malarz konstrukcji i wyrobów metalowych	3	0	3	0	12	0	0	4,0000

* oznacza, że dany zawód objęty jest kształceniem w systemie szkolnym

Źródło: Opracowanie własne PUP Bydgoszcz 2014 na podstawie załącznika 3 do Sprawozdania MPIPS-01

Powiat Bydgoski

Przeprowadzona analiza pozwala zaliczyć do zawodów deficytowych dla powiatu ziemskiego w I poł. 2014 roku takie profesje jak³:

- z grupy **specjalistów**: nauczyciel przedszkola, specjalista do spraw sprzedaży;
- z grupy **techników i innego średniego personelu**: przedstawiciel handlowy, opiekunka środowiskowa, opiekun osoby straszej, opiekunka dziecięca, technik elektronik, terapeuta zajęciowy;
- z grupy **pracowników biurowych**: technik prac biurowych (w tym 98,4% zatrudnienia subsydiowanego), magazynier;
- z grupy **pracowników usług i sprzedawców**: robotnik gospodarczy (w tym 96,2% zatrudnienia subsydiowanego);
- z grupy **robotników przemysłowych i rzemieślników**: operator maszyn do obróbki skrawaniem, monter instalacji wentylacyjnych i klimatyzacyjnych, ubojowy, spawacz metodą MAG, elektryk, stolarz meblowy;
- z grupy **operatorów i monterów maszyn i urządzeń**: kierowca samochodu ciężarowego, operator koparki, kierowca samochodu dostawczego, kierowca samochodu osobowego;
- z grupy **pracowników przy pracach prostych**: pomoc kuchenna, pomocniczy robotnik przy konserwacji terenów, meliorant, kopacz.

Poniżej przedstawiono ranking 30 zawodów deficytowych w I półroczu 2014 roku dla Powiatu Bydgoskiego według wartości wskaźnika intensywności nadwyżki.

³ uwzględniono zawody, w których dominowały miejsca pracy niesubsydiowanej

Wybrane zawody deficytowe na terenie Powiatu Bydgoskiego w I poł. 2014 roku

L. p.	Kod zawodu	Nazwa zawodu	Zarejestrowani bezrobotni				Wolne miejsca pracy i miejsca aktywizacji zawodowej			Wskaźnik intensywności nadwyżki/deficytu
			Stan w okresie I poł. 2014 r.		W końcu I poł. 2014 r.		Stan w okresie I poł. 2014 r.		W końcu I poł. 2014 r.	
			ogółem	kobiety	ogółem	kobiety	ogółem	prace subsydjow.	ogółem	
1.	721204	Spawacz metodą MAG	1	0	0	0	12	0	0	12,0000
2.	722303	Operator maszyn do obróbki skrawaniem	2	0	1	0	21	1	0	10,5000
3.	811104	Operator koparki	2	0	1	0	15	1	0	7,5000
4.	341204	Opiekunka środowiskowa*	2	1	2	1	14	14	2	7,0000
5.	341202	Opiekun osoby starszej*	2	2	3	2	13	3	0	6,5000
6.	751106	Ubojowy	3	0	3	0	15	0	0	5,0000
7.	411004	Technik prac biurowych*	13	11	20	18	64	63	0	4,9231
8.	515303	Robotnik gospodarczy	71	22	119	46	288	277	10	4,0563
9.	921401	Pomocniczy robotnik przy konserwacji terenów zieleni	2	0	2	1	8	8	0	4,0000
10.	921201	Pomocniczy robotnik przy hodowli zwierząt	1	1	4	2	4	1	0	4,0000
11.	325905	Opiekunka dziecięca*	3	3	7	7	9	9	0	3,0000
12.	931202	Kopacz	2	0	3	0	6	6	0	3,0000
13.	233011	Nauczyciel języka niemieckiego	1	1	1	1	3	0	0	3,0000
14.	713103	Malarz konstrukcji i wyrobów metalowych	1	0	1	0	3	0	0	3,0000
15.	961201	Sortowacz surowców wtórnych	1	0	1	0	3	1	0	3,0000
16.	833203	Kierowca samochodu ciężarowego	11	0	22	0	31	0	2	2,8182
17.	332203	Przedstawiciel handlowy	8	1	19	8	20	1	0	2,5000
18.	311408	Technik elektronik*	2	0	6	2	5	0	0	2,5000
19.	441202	Kurier	2	0	1	0	5	1	0	2,5000
20.	941201	Pomoc kuchenna	9	8	18	16	22	19	1	2,4444
21.	234201	Nauczyciel przedszkola	5	5	3	3	11	2	5	2,2000
22.	721301	Błacharz*	3	0	4	0	6	1	1	2,0000
23.	243305	Specjalista do spraw sprzedaży	2	1	8	6	4	1	2	2,0000
24.	214109	Specjalista kontroli jakości	1	1	1	1	2	1	0	2,0000
25.	723308	Mechanik maszyn rolniczych	1	1	3	1	2	0	1	2,0000
26.	831102	Kierowca lokomotywy spalinowej	1	0	1	0	2	0	0	2,0000
27.	741103	Elektryk*	6	0	5	0	11	1	0	1,8333
28.	832202	Kierowca samochodu dostawczego	5	0	8	0	9	5	1	1,8000
29.	712703	Monter instalacji wentylacyjnych i klimatyzacyjnych	9	0	10	0	15	3	1	1,6667
30.	722312	Szlifierz metali	4	0	3	0	6	0	1	1,5000

* oznacza, że dany zawód objęty jest kształceniem w systemie szkolnym

Źródło: Opracowanie własne PUP Bydgoszcz 2014 na podstawie załącznika 3 do Sprawozdania MPiPS-01

CZĘŚĆ 2

ZAWODY DEFICYTOWE I NADWYŻKOWE W PUP BYDGOSZCZ W 2013 ROKU

Sytuacja na lokalnym rynku pracy w 2013 roku

Udział bezrobotnych w liczbie osób aktywnych zawodowo w końcu 2013 roku na terenie województwa kujawsko-pomorskiego wyniósł 18,1%, co lokowało region na drugim miejscu w kraju pod względem najwyższej stopy bezrobocia.

Od grudnia 2012 r. do grudnia 2013 r. wskaźnik ten wzrósł zarówno dla Powiatu Bydgoskiego (z wartości 13,4 do 13,9 – wzrost o 0,5 pkt proc.) jak i miasta Bydgoszczy (z wartości 8,6 do 8,8 – wzrost o 0,2 pkt proc.). Na tle województwa, obszar działania PUP Bydgoszcz w końcu 2013 roku znalazł się w korzystnej sytuacji. W Bydgoszczy stopa bezrobocia była o 9,3 pkt proc. niższa od średniej wojewódzkiej i o 4,6% niższa od średniej krajowej. W przypadku Powiatu Bydgoskiego wystąpiły mniejsze różnice, tj. o 4,2 pkt proc. niższa od średniej wojewódzkiej i o 0,5 pkt proc. wyższa od średniej krajowej.

Według stanu w dniu 31 grudnia 2013 roku w Powiatowym Urzędzie Pracy w Bydgoszczy zarejestrowane były 19 693 osoby bezrobotne. W stosunku do analogicznego okresu roku ubiegłego odnotowano wzrost liczby osób bezrobotnych o 2,8%.

Zwiększenie liczby osób bezrobotnych wystąpiło zarówno na terenie miasta Bydgoszczy jak i Powiatu Bydgoskiego. Według stanu w dniu 31.12.2013 r. w PUP Bydgoszcz zarejestrowanych było 14 233 mieszkańców Bydgoszczy, tj. o 316 osób więcej niż w końcu 2012 roku (wzrost o 2,3%) oraz 5 460 mieszkańców Powiatu Bydgoskiego, tj. o 217 osób więcej niż w końcu 2012 roku (wzrost o 4,1%).

W okresie od stycznia do grudnia 2013 roku do ewidencji PUP Bydgoszcz trafiło 29 517 osób, wśród nich było 21 660 mieszkańców Bydgoszczy i 7 857 mieszkańców Powiatu Bydgoskiego. W porównaniu do wcześniejszego roku zarejestrowano o 16,5% więcej osób bezrobotnych (w 2012 roku - 25 344 osoby nowo rejestrujące się).

W tym samym okresie wyłączono z ewidencji urzędu 28 984 osoby bezrobotne, wśród nich 21 344 osoby stanowili Bydgoszczanie, a 7 640 – mieszkańcy powiatu ziemskiego. Porównując dane do wcześniejszego roku zaobserwować można wzrost o 10,5% wyłączeń osób bezrobotnych. Z tytułu podjęcia pracy w okresie 2013 roku wyłączono z ewidencji 12 529 osób bezrobotnych, co stanowiło wzrost o 22,2% w porównaniu do analogicznego okresu 2012 roku.

Zawody nadwyżkowe w PUP Bydgoszcz w 2013 roku

W 2013 roku w PUP Bydgoszcz, podobnie jak w latach ubiegłych odnotowano **przewagę zawodów nadwyżkowych**.

Bydgoszcz

Wśród zawodów jakimi legitymowali się **mieszkańcy Bydgoszczy** zarejestrowani w urzędzie pracy w okresie 2013 roku, aż 71,7% stanowiły zawody nadwyżkowe. W **Powiecie Bydgoskim** omawiane zawody stanowiły 71,3%.

W Bydgoszczy wśród zawodów, w których liczba zarejestrowanych bezrobotnych była znacznie wyższa od liczby zgłaszanych przez pracodawców wolnych miejsc pracy i miejsc aktywizacji zawodowej w danym zawodzie w okresie 2013 roku znalazły się między innymi:

- z grupy **specjalistów**: pedagog, specjalista administracji publicznej, specjalista ds. organizacji usług gastronomicznych, hotelarskich i turystycznych, ekonomista, filolog – filologii obcojęzycznej, politolog, inżynier technologii chemicznej;
- z grupy **techników i innego średniego personelu**: technik ekonomista, technik mechanik, technik budownictwa, technik technologii drewna, technik żywienia i gospodarstwa domowego;
- z grupy **pracowników biurowych**: magazynier, asystent usług pocztowych, technik hotelarstwa;
- z grupy **pracowników usług i sprzedawców**: sprzedawca, fryzjer, robotnik gospodarczy, kucharz;
- z grupy **rolników, ogrodników, leśników i rybaków**: ogrodnik terenów zieleni, ogrodnik;
- z grupy **robotników przemysłowych i rzemieślników**: ślusarz, murarz, mechanik pojazdów samochodowych, cukiernik;
- z grupy **operatorów i monterów maszyn i urządzeń**: aparatowy procesów chemicznych, monter podzespołów i zespołów elektronicznych, pozostali aparatowi stacjonarnych maszyn i urządzeń gdzie indziej niesklasyfikowani;
- z grupy **pracowników przy pracach prostych**: sprzątaczką biurową, robotnik budowlany, robotnik pomocniczy w przemyśle przetwórczym oraz robotnik magazynowy.

Poniżej przedstawiono zestawienie zawodów nadwyżkowych według wysokości wskaźnika intensywności nadwyżki w Bydgoszczy w 2013 roku. W tabeli uwzględnione zostały zawody, w których zarejestrowanych było ponad 100 osób bezrobotnych w okresie 2013 roku, nie ujęto natomiast tzw. „pozostałych zawodów” (tj. takich których ostatnie dwie cyfry w kodzie zawodu wynoszą 9 i 0).



Wybrane zawody nadwyżkowe na terenie Bydgoszczy w 2013 roku

Kod zawodu	Nazwa zawodu	Zarejestrowani bezrobotni				Wolne miejsca pracy i miejsca aktywizacji zawodowej			Wskaźnik intensywności nadwyżki/deficytu
		Stan w okresie 2013 r.		W końcu 2013 r.		Stan w okresie 2013 r.		W końcu 2013 r.	
		ogółem	kobiety	ogółem	kobiety	ogółem	prace subsydiow.	ogółem	
242222	Specjalista do spraw organizacji usług gastronomicznych, hotelarskich i turystycznych	144	98	65	46	1	1	0	0,0069
235107	Pedagog	212	181	109	91	2	1	0	0,0094
331403	Technik ekonomista S	392	311	237	199	8	1	0	0,0204
713102	Malarz budowlany	138	8	127	3	8	0	0	0,0580
311504	Technik mechanik S	186	17	118	13	12	3	1	0,0645
751201	Cukiernik S	172	67	110	52	13	0	0	0,0756
723105	Mechanik samochodów osobowych	129	0	77	0	10	5	0	0,0775
813101	Aparatowy procesów chemicznych	132	15	62	14	12	0	0	0,0909
751204	Piekarz S	135	23	84	21	15	2	0	0,1111
752205	Stolarz S	166	7	115	6	20	1	1	0,1205
242217	Specjalista administracji publicznej	166	105	87	61	23	2	0	0,1386
933304	Robotnik magazynowy	118	21	88	14	18	1	2	0,1525
514101	Fryzjer S	263	238	158	152	41	26	0	0,1559
522301	Sprzedawca S	1 947	1 594	1 470	1 298	317	88	6	0,1628
753105	Krawiec S	161	152	154	148	31	1	5	0,1925
711202	Murarz S	293	0	230	0	61	6	6	0,2082
723103	Mechanik pojazdów samochodowych S	247	0	126	0	60	16	4	0,2429
512002	Kucharz małej gastronomii S	144	46	70	32	36	12	0	0,2500
513101	Kelner S	114	87	70	61	31	9	4	0,2719
523002	Kasjer handlowy	167	143	97	86	53	1	0	0,3174
512001	Kucharz S	224	92	134	79	75	11	2	0,3348
911207	Sprzątaczką biurową	342	336	342	334	127	1	9	0,3713
931301	Robotnik budowlany	301	1	250	0	118	9	0	0,3920
722314	Tokarz w metalu	111	4	79	7	48	5	5	0,4324
243106	Specjalista do spraw marketingu i handlu	101	60	67	37	45	19	5	0,4455
741101	Elektromonter instalacji elektrycznych	121	2	79	3	64	3	0	0,5289
515303	Robotnik gospodarczy	237	79	210	65	129	1	2	0,5443
821304	Monter podzespołów i zespołów elektronicznych	114	81	75	63	66	0	0	0,5789
722204	Ślusarz S	310	5	305	9	231	12	18	0,7452
432103	Magazynier	278	31	179	24	214	50	0	0,7698

"S" – dany zawód objęty jest kształceniem w systemie oświaty i występuje w klasyfikacji zawodów szkolnictwa zawodowego
 Źródło: Opracowanie własne PUP Bydgoszcz 2014 na podstawie załącznika 3 do sprawozdania MPiPS-01 "Bezrobotni oraz wolne miejsca pracy i miejsca aktywizacji zawodowej według zawodów i specjalności".

W przypadku 639 zawodów nie zarejestrowano żadnego wolnego miejsca pracy (m.in. w zawodach: robotnik pomocniczy w przemyśle przetwórczym, technik żywienia i gospodarstwa domowego, technik technologii drewna, filolog – filologii obcojęzycznej, politolog).

Powiat Bydgoski

W Powiecie ziemskim w okresie 2013 roku wśród zawodów nadwyżkowych znalazły się między innymi następujące zawody:

- z grupy **specjalistów**: pedagog, specjalista administracji publicznej, specjalista ds. organizacji usług gastronomicznych, hotelarskich i turystycznych, inżynier zootechniki;
- z grupy **techników i innego średniego personelu**: technik ekonomista, technik mechanik, technik żywienia i gospodarstwa domowego;
- z grupy **pracowników biurowy**: pozostali pracownicy obsługi biurowej, technik hotelarstwa, technik obsługi turystycznej;
- z grupy **pracowników usług i sprzedawców**: sprzedawca, kucharz, kucharz małej gastronomii;
- z grupy **rolników, ogrodników, leśników i rybaków**: ogrodnik terenów zieleni, robotnik leśny, rolnik;
- z grupy **robotników przemysłowych i rzemieślników**: ślusarz, murarz, mechanik pojazdów samochodowych, krawiec;
- z grupy **operatorów i monterów maszyn i urządzeń**: kierowca samochodu osobowego, kierowca ciągnika rolniczego, mechanik – operator pojazdów i maszyn rolniczych;
- z grupy **pracowników przy pracach prostych**: robotnik przemysłowy w przemyśle przetwórczym, pozostali robotnicy przy pracach prostych w przemyśle, sprzątaczką biurowa.

Poniżej przedstawiono zestawienie zawodów nadwyżkowych według wysokości wskaźnika intensywności nadwyżki w Powiecie Bydgoskim w 2013 roku. W tabeli uwzględnione zostały zawody, w których zarejestrowanych było ponad 20 osób bezrobotnych w okresie 2013 roku, nie ujęto natomiast tzw. „pozostałych zawodów” (tj. takich których ostatnie dwie cyfry w kodzie zawodu wynoszą 9 i 0).

Wybrane zawody nadwyżkowe w Powiecie Bydgoskim w 2013 roku

Kod zawodu	Nazwa zawodu	Zarejestrowani bezrobotni				Wolne miejsca pracy i miejsca aktywizacji zawodowej			Wskaźnik intensywności nadwyżki/deficytu
		Stan w okresie 2013 r.		W końcu 2013 r.		Stan w okresie 2013 r.		W końcu 2013 r.	
		ogółem	kobiety	ogółem	kobiety	ogółem	prace subsydiow.	ogółem	
512002	Kucharz małej gastronomii S	117	64	73	46	1	1	0	0,0085
932911	Robotnik pomocniczy w przemyśle przetwórczym	88	47	83	47	1	0	0	0,0114
235107	Pedagog	62	59	20	20	1	1	0	0,0161
751204	Piekarz S	62	20	48	23	1	0	0	0,0161
751201	Cukiernik S	69	40	55	39	2	0	0	0,0290
213207	Inżynier zootechniki	32	22	12	11	1	0	0	0,0313
753105	Krawiec S	94	94	105	105	3	0	0	0,0319
263102	Ekonomista	24	13	10	6	1	1	0	0,0417
713101	Malarz-tapeciarz S	24	1	21	0	1	0	0	0,0417
311504	Technik mechanik S	93	7	62	9	4	0	0	0,0430
514105	Technik usług fryzjerskich S	20	20	4	4	1	1	0	0,0500
721306	Blacharz samochodowy S	34	0	25	0	2	1	0	0,0588
711202	Murarz S	160	0	129	0	11	6	0	0,0688
351203	Technik informatyk S	29	8	23	9	2	2	0	0,0690
514101	Fryzjer S	99	96	85	83	7	4	0	0,0707
722204	Ślusarz S	255	9	181	17	25	2	0	0,0980
722314	Tokarz w metalu	56	3	36	3	7	1	0	0,1250
712601	Hydraulik	23	0	18	0	3	0	0	0,1304
723103	Mechanik pojazdów samochodowych S	128	0	76	0	20	4	1	0,1563
522301	Sprzedawca S	612	548	489	461	96	33	3	0,1569
311204	Technik budownictwa S	25	7	22	6	4	0	0	0,1600
524404	Telemarketer	25	21	8	7	4	0	0	0,1600
611306	Ogrodnik terenów zieleni	24	18	18	17	4	0	0	0,1667
753303	Szwaczka	82	81	57	57	14	1	0	0,1707
512001	Kucharz S	127	85	87	69	29	14	0	0,2283
741203	Elektromechanik pojazdów samochodowych S	21	0	10	0	5	0	1	0,2381
832203	Kierowca samochodu osobowego	25	0	16	0	6	1	0	0,2400
713203	Lakiernik samochodowy	29	0	23	0	7	0	0	0,2414
933304	Robotnik magazynowy	31	8	17	7	9	0	0	0,2903
711503	Stolarz budowlany	21	1	12	1	7	2	0	0,3333

"S" – dany zawód objęty jest kształceniem w systemie oświaty i występuje w klasyfikacji zawodów szkolnictwa zawodowego
 Źródło: Opracowanie własne PUP Bydgoszcz 2014 na podstawie załącznika 3 do sprawozdania MPiPS-01 "Bezrobotni oraz wolne miejsca pracy i miejsca aktywizacji zawodowej według zawodów i specjalności".

W przypadku 468 zawodów nie zgłoszono żadnego wolnego miejsca pracy (m.in. w zawodach: technik ekonomista, mechanik samochodów osobowych, technik żywienia i gospodarstwa domowego, specjalista administracji publicznej, obuwnik przemysłowy).

Zawody deficytowe w PUP Bydgoszcz w 2013 roku



W powiecie grodzkim wśród zarejestrowanych osób bezrobotnych w okresie 2013 roku 11,4% legitymowało się **zawodem deficytowym**. W powiecie ziemskim odsetek ten wynosił 8,2%.

Bydgoszcz

Na podstawie popytu na pracę rejestrowanego przez PUP Bydgoszcz można stwierdzić, że na bydgoskim rynku pracy poszukiwani byli⁴ przede wszystkim:

- w grupie **pracowników przy pracach prostych**: pomocniczy robotnicy w gospodarstwie sadowniczym, pozostałe pomoce i sprzętaczki biurowe, hotelowe i podobne oraz sortowacze surowców wtórnych;
- w grupie **operatorów i monterów maszyn i urządzeń**: pozostali operatorzy maszyn do produkcji wyrobów z tworzyw sztucznych, dyżurni ruchu kolejowego, operatorzy maszyn i urządzeń przemysłu spożywczego;
- w grupie **robotników przemysłowych i rzemieślników**: spawacze metodą MIG, spawacze metodą TIG, spawacze metodą MAG oraz pozostali spawacze i pokrewni;
- w grupie **pracowników usług i sprzedawców**: organizatorzy obsługi sprzedaży internetowej, pracownicy ochrony fizycznej I stopnia oraz sprzedawcy w branży mięsnej;
- w grupie **pracowników biurowych**: pracownicy ds. ubezpieczeń oraz pracownicy centrum obsługi telefonicznej (pracownicy call center);
- w grupie **techników i innego średniego personelu**: pozostali kontrolerzy (sterowniczy) procesów przemysłowych gdzie indziej niesklasyfikowani i agenci ubezpieczeniowi;
- w grupie **specjalistów**: specjaliści ds. ubezpieczeń społecznych, doradcy finansowi i koordynatorzy projektów unijnych;
- w grupie **przedstawicieli władz publicznych, wyżsi urzędnicy i kierownicy**: kierownicy magazynu.

Wśród zawodów deficytowych w Bydgoszczy w ogóle nie znalazły się profesje z grupy rolników, ogrodników, leśników i rybaków oraz sił zbrojnych.

W poniższej tabeli przedstawiono 30 zawodów deficytowych o najwyższej wartości wskaźnika deficytu dla miasta Bydgoszczy w 2013 roku. W zestawieniu uwzględniono zawody, w których zgłoszono co najmniej 20 wolnych miejsc pracy i miejsc aktywizacji zawodowej, pominięto natomiast tzw. „pozostałe zawody” (tj. takie, których 2 ostatnie cyfry w kodzie zawodu wynoszą 9 i 0).

⁴ uwzględniono zawody, w których dominowały miejsca pracy niesubsydiowanej

Wybrane zawody deficytowe na terenie Bydgoszczy w 2013 roku

Kod zawodu	Nazwa zawodu	Zarejestrowani bezrobotni				Wolne miejsca pracy i miejsca aktywizacji zawodowej			Wskaźnik intensywności deficytu
		Stan w okresie 2013 r.		W końcu 2013 r.		Stan w okresie 2013 r.		W końcu 2013 r.	
		ogółem	kobiety	ogółem	kobiety	ogółem	prace subsydjow.	ogółem	
911101	Pomoc domowa	2	2	3	3	313	313	0	156,5000
721205	Spawacz metodą MIG	1	0	1	0	84	0	0	84,0000
431202	Pracownik do spraw ubezpieczeń	2	1	1	1	102	0	25	51,0000
721206	Spawacz metodą TIG	1	0	1	0	45	0	1	45,0000
721204	Spawacz metodą MAG	6	0	2	0	248	0	0	41,3333
241308	Specjalista do spraw ubezpieczeń społecznych	3	1	2	1	119	0	0	39,6667
921403	Pomocniczy robotnik w gospodarstwie sadowniczym	1	1	0	0	35	0	0	35,0000
422201	Pracownik centrum obsługi telefonicznej (pracownik call center)	8	7	3	3	271	5	15	33,8750
241202	Doradca finansowy	11	7	6	5	342	0	8	31,0909
541308	Pracownik ochrony fizycznej I stopnia	3	1	2	1	38	0	0	12,6667
332101	Agent ubezpieczeniowy	7	7	6	5	87	3	3	12,4286
242102	Koordynator projektów unijnych	3	2	4	3	36	2	0	12,0000
522302	Sprzedawca w branży mięsnej	4	4	3	3	46	0	0	11,5000
831204	Dyżurny ruchu kolejowego	2	2	2	1	20	0	0	10,0000
422701	Ankieter	4	4	3	3	35	0	8	8,7500
524902	Doradca klienta	97	66	41	29	751	16	30	7,7423
243302	Opiekun klienta	9	8	3	3	57	1	0	6,3333
722312	Szlifierz metali	5	0	5	1	31	1	10	6,2000
541307	Pracownik ochrony fizycznej bez licencji	55	6	24	4	307	0	14	5,5818
961201	Sortowacz surowców wtórnych	10	7	5	3	46	1	0	4,6000
524404	Telemarketer	132	91	44	35	597	2	41	4,5227
722308	Operator obrabiarek sterowanych numerycznie	8	0	4	0	36	10	2	4,5000
243203	Specjalista do spraw public relations	6	5	3	2	26	10	0	4,3333
712303	Tynkarz	6	0	4	0	24	8	1	4,0000
722313	Tokarz/frezjer obrabiarek sterowanych numerycznie	8	0	3	0	30	1	1	3,7500
341202	Opiekun osoby starszej S	6	4	6	4	22	12	4	3,6667
411004	Technik prac biurowych S	108	80	95	79	387	347	0	3,5833
524904	Hostessa	12	11	5	5	43	0	10	3,5833
432102	Inwentaryzator	16	13	6	4	55	0	30	3,4375
216601	Grafik komputerowy DTP	9	2	9	3	29	5	0	3,2222

"S" – dany zawód objęty jest kształceniem w systemie oświaty i występuje w klasyfikacji zawodów szkolnictwa zawodowego
 Źródło: Opracowanie własne PUP Bydgoszcz 2014 na podstawie załącznika 3 do sprawozdania MPiPS-01 "Bezrobotni oraz wolne miejsca pracy i miejsca aktywizacji zawodowej według zawodów i specjalności".

Wśród zawodów deficytowych dla miasta Bydgoszczy w 95 przypadkach pracodawcy zgłosili do PUP Bydgoszcz wolne miejsca pracy i miejsca aktywizacji zawodowej, natomiast nie odnotowane zostały nowe rejestracje osób bezrobotnych w tych zawodach (tzw. zawody MAX, czyli o maksymalnej wartości wskaźnika intensywności deficytu). W Bydgoszczy do tej grupy należały

przede wszystkim takie profesje jak: akwizytorzy funduszy emerytalnych (126 wolnych miejsc), pozostali specjaliści ds. szkoleń zawodowych i rozwoju kadr (43 wolne miejsca pracy), asystenci sędziego (41 wolnych miejsc pracy) oraz operatorzy maszyn do szycia (30 wolnych miejsc pracy).

Powiat Bydgoski

Przeprowadzona analiza pozwala zaliczyć do zawodów deficytowych dla powiatu ziemskiego w 2013 roku takie profesje jak⁵:

- z grupy **pracowników przy pracach prostych**: pozostałe pomoce i sprzętaczk biurowe, hotelowe i podobne oraz pozostali pracownicy przy pracach prostych gdzie indziej niesklasyfikowani;
- z grupy **operatorów i monterów maszyn i urządzeń**: operator maszyn i urządzeń przemysłu spożywczego, monter mebli, monter wyrobów z tworzyw sztucznych oraz operator maszyn i urządzeń do produkcji okien z tworzyw sztucznych;
- z grupy **robotników przemysłowych i rzemieślników**: operator obrabiarek sterowanych numerycznie, cieśla, spawacz metodą TIG;
- z grupy **rolnicy, ogrodnicy, leśnicy i rybacy**: ogrodnik;
- z grupy **pracowników usług i sprzedawców**: sprzedawca w branży mięsnej, sprzedawca w stacji paliw;
- z grupy **techników i innego średniego personelu**: opiekun osoby starszej;
- z grupy **specjalistów**: specjalista ds. kadr i doradca finansowy;
- z grupy **przedstawicieli władz publicznych, wyżsi urzędnicy i kierownicy**: kierownik budowy.

W grupie zawodów - pracownicy biurowi znalazło się kilka zawodów, które według wartości wskaźnika intensywności deficytu zaliczały się do zawodów deficytowych, jednak przeważały wśród nich miejsca subsydiowane, za które w całości lub w części dokonywany jest zwrot kosztów zatrudnienia. Z tego powodu grupa ta nie została ujęta w zestawieniu. Ponadto do PUP nie wpłynęły zgłoszenia wolnych miejsc pracy i miejsc aktywizacji zawodowej dla grupy zawodów siły zbrojne.

Poniżej przedstawiono zestawienie 27 zawodów deficytowych dla powiatu ziemskiego w 2013 roku (według wysokości wartości wskaźnika deficytu). W zestawieniu uwzględniono zawody, w których zgłoszono co najmniej 10 wolnych miejsc pracy i miejsc aktywizacji zawodowej, pominięto natomiast tzw. „pozostałe zawody” (tj. takie, których 2 ostatnie cyfry w kodzie zawodu wynoszą 9 i 0).

⁵ uwzględniono zawody, w których dominowały miejsca pracy niesubsydiowanej

Wybrane zawody deficytowe na terenie Powiatu Bydgoskiego w 2013 roku

Kod zawodu	Nazwa zawodu	Zarejestrowani bezrobotni				Wolne miejsca pracy i miejsca aktywizacji zawodowej			Wskaźnik intensywności deficytu
		Stan w okresie 2013 r.		W końcu 2013 r.		Stan w okresie 2013 r.		W końcu 2013 r.	
		ogółem	kobiety	ogółem	kobiety	ogółem	prace subsydiow.	ogółem	
722308	Operator obrabiarek sterowanych numerycznie	2	0	1	0	38	0	0	19,0000
341202	Opiekun osoby starszej S	5	5	4	3	94	9	0	18,8000
816003	Operator maszyn i urządzeń przemysłu spożywczego S	1	1	1	1	17	2	0	17,0000
711501	Cieśla S	1	0	3	0	16	3	0	16,0000
721206	Spawacz metodą TIG	1	0	0	0	13	0	0	13,0000
921401	Pomocniczy robotnik przy konserwacji terenów zieleni	1	0	1	1	11	11	0	11,0000
522302	Sprzedawca w branży mięsnej	2	1	1	1	16	0	0	8,0000
721204	Spawacz metodą MAG	2	0	2	0	12	0	0	6,0000
411004	Technik prac biurowych S	18	15	19	17	100	87	0	5,5556
741103	Elektryk S	9	0	5	0	46	1	0	5,1111
722312	Szlifierz metali	6	0	2	0	25	1	0	4,1667
532201	Opiekunka domowa	3	3	6	6	12	12	0	4,0000
531103	Opiekunka dzieci w drodze do szkoły	3	3	3	3	11	11	0	3,6667
241202	Doradca finansowy	3	2	0	0	10	1	0	3,3333
523002	Kasjer handlowy	19	18	15	15	55	0	0	2,8947
541307	Pracownik ochrony fizycznej bez licencji	13	0	1	0	26	0	0	2,0000
821304	Monter podzespołów i zespołów elektronicznych	21	14	14	14	38	0	0	1,8095
515303	Robotnik gospodarczy	194	94	137	60	335	303	2	1,7268
713201	Lakiernik S	7	0	5	0	12	0	1	1,7143
711601	Brukarz	13	0	11	0	22	7	0	1,6923
712612	Monter sieci wodnych i kanalizacyjnych	9	0	5	0	14	7	0	1,5556
712703	Monter instalacji wentylacyjnych i klimatyzacyjnych	12	0	7	0	18	0	0	1,5000
833203	Kierowca samochodu ciężarowego	40	0	24	0	57	0	0	1,4250
234201	Nauczyciel przedszkola	12	1	24	4	16	9	0	1,3333
611303	Ogrodnik S	11	5	8	5	14	3	0	1,2727
412001	Sekretarka	8	8	6	6	10	7	0	1,2500
325905	Opiekunka dziecięca S	9	9	9	9	11	11	0	1,2222

"S" – dany zawód objęty jest kształceniem w systemie oświaty i występuje w klasyfikacji zawodów szkolnictwa zawodowego

Źródło: Opracowanie własne PUP Bydgoszcz 2014 na podstawie załącznika 3 do sprawozdania MPiPS-01 "Bezrobotni oraz wolne miejsca pracy i miejsca aktywizacji zawodowej według zawodów i specjalności".

W 2013 roku w Powiecie Bydgoskim zgłoszono zapotrzebowanie na przedstawicieli 103 zawodów, w których nie odnotowano żadnej nowej rejestracji osób bezrobotnych. Najwyższą liczbę wolnych miejsc pracy zgłoszono w zawodach: opiekun dzieci na przejściach dla pieszych (20 wolnych miejsc – wszystkie dotyczyły zatrudnienia subsydiowanego), monter ociepleń budynków (11 wolnych miejsc), opiekunka środowiskowa (8 wolnych miejsc – wszystkie subsydiowane).

CZĘŚĆ 3

SYTUACJA ABSOLWENTÓW ZAREJESTROWANYCH W PUP BYDGOSZCZ W 2013 ROKU



Struktura osób bezrobotnych w okresie do 12 miesięcy od dnia ukończenia nauki zarejestrowanych w PUP Bydgoszcz w roku 2013

Według stanu w dniu 31 grudnia 2013 w ewidencji Powiatowego Urzędu Pracy w Bydgoszczy pozostawało 959 osób bezrobotnych będących w okresie do 12 miesięcy od dnia ukończenia nauki, tj. o 0,8% mniej niż w analogicznym okresie roku wcześniejszego. Bezrobotni absolwenci stanowili 4,9% ogółu zarejestrowanych osób.

W powiecie grodzkim odnotowano niższy udział osób będących w okresie do 12 miesięcy od ukończenia nauki w ogóle zarejestrowanych osób niż w powiecie ziemskim. W Bydgoszczy było to 4,6%, a w powiecie 5,5%. Dla porównania rok wcześniej, tj. w końcu 2012 roku udział absolwentów w ogóle osób bezrobotnych w powiecie grodzkim był o 0,9 pkt proc. wyższy (wynosił 5,5%), a w powiecie ziemskim był o 1,5 pkt proc. wyższy (wynosił 7,0%) .

Bezrobotni absolwenci zarejestrowani w PUP Bydgoszcz posiadają wysokie kwalifikacje. 37,7% z nich ukończyło szkoły wyższe według stanu w dniu 31.12.2013 roku. Ponadto wysoki odsetek tj. 41,7% wśród absolwentów figurujących w ewidencji PUP Bydgoszcz na koniec 2013 roku stanowili absolwenci szkół średnich i policealnych (w tym 15,8% osób ukończyło licea ogólnokształcące).

Bezrobotni absolwenci szkół zarejestrowani w PUP Bydgoszcz według stanu w dniu 31.12.2013 r.

Poziom wykształcenia	Bydgoszcz		Powiat Bydgoski		PUP Bydgoszcz	
	liczba	%	liczba	%	liczba	%
wyższe	288	43,9	74	24,4	362	37,7
policealne i średnie zawodowe	162	24,7	86	28,4	248	25,9
średnie ogólnokształcące	103	15,7	49	16,2	152	15,8
zasadnicze zawodowe	91	13,9	87	28,7	178	18,6
gimnazjalne i poniżej	12	1,8	7	2,3	19	2,0
RAZEM	656	100,0	303	100,0	959	100,0

Źródło: Opracowanie własne PUP Bydgoszcz 2014 na podstawie Załącznika 1 do sprawozdania MPiPS-01

Absolwenci zarejestrowani w PUP Bydgoszcz w 2013 roku według typów ukończonych szkół

ABSOLWENCI SZKÓŁ WYŻSZYCH

Analizując dane dotyczące kierunków kształcenia w bydgoskich szkołach wyższych można stwierdzić, że największą liczbę absolwentów w roku akademickim 2012/2013 odnotowano na kierunkach:

- pedagogika – 2 285 absolwentów;
- administracja – 931 absolwentów;
- filologia (w tym polska i obcojęzyczna) – 527 absolwentów;
- turystyka i rekreacja – 523 absolwentów;
- budownictwo – 356 absolwentów;
- zarządzanie – 332 absolwentów;
- ekonomia – 302 absolwentów;
- rolnictwo – 207 absolwentów;
- ochrona środowiska – 199 absolwentów;
- fizjoterapia – 175 absolwentów;
- zarządzanie i inżynieria produkcji – 170 absolwentów.

Wśród tzw. ścisłych kierunków kształcenia najwięcej absolwentów w roku akademickim 2012/2013 studiowało na kierunkach:

- technologia chemiczna – 191 absolwentów;
- mechanika i budowa maszyn – 124 absolwentów;
- inżynieria środowiska – 123 absolwentów;
- elektronika i telekomunikacja – 110 absolwentów;
- biotechnologia – 98 absolwentów;
- elektrotechnika – 71 absolwentów;
- mechatronika – 61 absolwentów;
- informatyka – 61 absolwentów.

Na koniec 2013 roku 43,9% ogółu bezrobotnych absolwentów zarejestrowanych w Bydgoszczy ukończyło szkołę wyższą. W powiecie ziemskim wskaźnik ten wyniósł 24,4%. Ogółem dla PUP Bydgoszcz szkołę wyższą ukończyło 37,7% bezrobotnych absolwentów.

Według danych zawartych w Załączniku 3 do sprawozdania MPiPS-01 na poziomie szkolnictwa wyższego w powiecie grodzkim najwięcej absolwentów zarejestrowanych według stanu w dniu 31.12.2013 r. stanowili pedagodzy. Ich udział w ogólnej liczbie bydgoskich absolwentów szkół

wyższych zarejestrowanych w PUP w końcu 2013 r. wynosił 6,9%. Ponadto, podobnie jak w ubiegłych latach, do grupy najliczniej reprezentowanych bezrobotnych absolwentów zaliczyć należy także specjalistów administracji publicznej (4,5% absolwentów szkół wyższych) oraz asystentów prawnych (4,5% absolwentów szkół wyższych).

Ponadto w powiecie grodzkim na koniec 2013 roku wśród zarejestrowanych bezrobotnych absolwentów szkół wyższych licznie reprezentowani byli:

- pozostali specjaliści do spraw zarządzania i organizacji – 3,1% ogółu zarejestrowanych w Bydgoszczy na koniec 2013 roku absolwentów legitymujących się wykształceniem wyższym;
- kulturoznawcy – 2,8%;
- socjologowie – 2,4%;
- biotechnolodzy – 2,1%;
- psychologowie – 2,1%.

Zgodnie z danymi zawartymi w Załączniku 3 do sprawozdania MPiPS-01 w powiecie ziemskim na koniec 2013 roku największą liczbę bezrobotnych absolwentów stanowiły osoby, które ukończyły szkołę wyższą w zawodzie:

- pedagog – 6,8% ogółu zarejestrowanych w Powiecie Bydgoskim na koniec 2013 roku absolwentów legitymujących się wykształceniem wyższym;
- specjalista do spraw organizacji usług gastronomicznych, hotelarskich i turystycznych – 6,8%;
- asystent prawny - 5,4%.

ABSOLWENCI SZKÓŁ POLICEALNYCH I ŚREDNICH ZAWODOWYCH

Bezrobotni absolwenci szkół policealnych i średnich zawodowych stanowili na koniec 2013 roku 25,9% ogółu absolwentów zarejestrowanych w PUP Bydgoszcz.

Według stanu w końcu 2013 roku w powiecie grodzkim liczba absolwentów z wykształceniem policealnym i średnim zawodowym wynosiła 162 osoby, co stanowiło prawie 1/4 ogółu bezrobotnych absolwentów zarejestrowanych w Bydgoszczy (24,7%). Zgodnie z danymi zawartymi w Załączniku 3 do sprawozdania MPiPS-01 według stanu w końcu 2013 roku do najpopularniejszych zawodów wśród zarejestrowanych absolwentów szkół średnich zawodowych i policealnych powiatu grodzkiego należeli:

- technik ekonomista (8,0% ogółu bydgoskich absolwentów z wykształceniem policealnym i średnim zawodowym);
- technik pojazdów samochodowych (6,8%);
- technik technologii żywności (4,3%);

- technik informatyk (4,3%).

W powiecie ziemskim na koniec 2013 roku zarejestrowanych było 86 absolwentów, którzy ukończyli szkołę policealną lub średnią zawodową, co stanowiło 28,4% ogółu absolwentów powiatu ziemskiego.

Według danych z Załącznika 3 do sprawozdania MPiPS-01 wśród zarejestrowanych w PUP Bydgoszcz absolwentów z Powiatu Bydgoskiego najliczniejsze grupy zawodowe na dzień 31.12.2013 roku stanowili:

- technik żywienia i gospodarstwa domowego (8,1% ogółu absolwentów z wykształceniem policealnym i średnim zawodowym w powiecie ziemskim);
- technik ekonomista (8,1%);
- technik mechanik (4,7%);
- kucharz (4,7%);
- technik handlowiec (4,7%).

ABSOLWENCI SZKÓŁ OGÓLNOKSZTAŁCĄCYCH

Łącznie w ewidencji PUP Bydgoszcz figurowało w dniu 31.12.2013 roku 152 absolwentów szkół ogólnokształcących, co stanowiło 15,8% ogółu zarejestrowanych absolwentów. W powiecie grodzkim były to 103 osoby, (tj. 15,7% ogółu bydgoskich absolwentów), w powiecie ziemskim było to 49 osób (tj. 16,2% ogółu absolwentów z powiatu ziemskiego).

Licea ogólnokształcące nie dają możliwości zdobycia tytułu zawodowego. Dlatego też kończąca je młodzież często kontynuuje edukację w szkołach policealnych i wyższych, zwiększając tym samym swoje szanse na rynku pracy.

Warto podkreślić, że w ewidencji urzędu pracy nie figurowały wolne miejsca pracy i miejsca aktywizacji zawodowej dla osób „bez zawodu”. Pracodawcy nie zgłaszają bowiem tego typu propozycji pracy. Zazwyczaj podają określone wymagania pod adresem potencjalnych kandydatów: konieczność posiadania konkretnych umiejętności lub doświadczenia zawodowego. Z analizy PUP Bydgoszcz wynika, że absolwenci szkół ogólnokształcących znajdują najczęściej zatrudnienie jako pracownicy biurowi lub handlowcy.

ABSOLWENCI ZASADNICZYCH SZKÓŁ ZAWODOWYCH

W PUP Bydgoszcz na koniec 2013 roku w ewidencji figurowało łącznie 178 absolwentów zasadniczych szkół zawodowych, co stanowiło 18,6% ogółu zarejestrowanych absolwentów. W powiecie grodzkim wskaźnik ten wyniósł w dniu 31.12.2013 roku 13,9% ogółu absolwentów (91 osób), natomiast w powiecie ziemskim 28,7% (87 osób).

W powiecie grodzkim na koniec 2013 roku wśród zarejestrowanych bezrobotnych absolwentów zasadniczych szkół zawodowych, zgodnie z danymi zawartymi w Załączniku 3 do sprawozdania MPiPS-01 najliczniej reprezentowani byli:

- sprzedawcy – 51,6% ogółu zarejestrowanych absolwentów z wykształceniem zasadniczym zawodowym z Bydgoszczy;
- fryzjerzy – 27,5%;
- mechanicy pojazdów samochodowych – 9,9%;
- kucharze małej gastronomii – 8,8%;
- cukiernicy – 7,7%.

W powiecie ziemskim na koniec 2013 roku wśród zarejestrowanych absolwentów legitymujących się wykształceniem zasadniczym zawodowym najliczniej reprezentowani byli:

- sprzedawcy – 33,3% ogółu zarejestrowanych absolwentów z wykształceniem zasadniczym zawodowym z Powiatu Bydgoskiego;
- kucharze małej gastronomii – 19,5%;
- mechanicy pojazdów samochodowych – 12,6%;
- fryzjerzy – 8,0%.

Wolne miejsca pracy i miejsca aktywizacji zawodowej zgłoszone do PUP Bydgoszcz w 2013 roku według poziomu wykształcenia

Analiza wielkości i struktury zgłaszanego przez pracodawców popytu na pracę jest stosunkowo trudna ze względu na dostępne źródła informacji, a uzyskane w raporcie „Monitoring zawodów deficytowych i nadwyżkowych” wyniki mogą być niejednoznaczne. Raport nie uwzględnia np. ofert pracy publikowanych w prasie i ogłaszanych w komunikatach radiowo-telewizyjnych oraz gromadzonych przez niepubliczne instytucje pośrednictwa pracy. Brakuje w nim też informacji na temat pracodawców, którzy korzystają ze swoich własnych kontaktów w poszukiwaniu potrzebnych im pracowników.

Według danych zawartych w Załączniku 2 do sprawozdania MPiPS-01 „Bezrobotni według rodzaju działalności ostatniego miejsca pracy, poszukujący pracy oraz wolne miejsca pracy i miejsca aktywizacji zawodowej – stan w I i II półroczu 2013 roku” do Powiatowego Urzędu Pracy w Bydgoszczy w okresie 2013 pracodawcy zgłosili **15 328 wolnych miejsc pracy i miejsc aktywizacji zawodowej**. W porównaniu do 2012 roku, nastąpił wzrost o 25,2%.

19,5% miejsc zgłoszonych w 2013 roku (tj. 2 989) należało do miejsc pracy subsydiowanej. Przez prace subsydiowane określa się miejsca aktywizacji zawodowej, takie jak: staże, przygotowanie

zawodowe dorosłych, prace społecznie użyteczne oraz miejsca zatrudnienia subsydiowanego (w ramach prac interwencyjnych, robót publicznych i wyposażenia lub doposażenia stanowiska pracy dla bezrobotnego).

W końcu 2013 roku do dyspozycji osób bezrobotnych zarejestrowanych w PUP Bydgoszcz pozostało 527 wolnych miejsc pracy i miejsc aktywizacji zawodowej, co stanowiło 3,4% wszystkich miejsc zgłoszonych w okresie 2013 roku.

W Bydgoszczy w okresie 2013 roku zgłoszono łącznie 12 602 miejsca pracy i aktywizacji zawodowej (w tym 2 098 miejsc pracy subsydiowanej, tj. 16,6%), a w Powiecie Bydgoskim 2 726 miejsc (w tym 891 miejsc subsydiowanych, tj. 32,7%). W końcu 2013 roku w dyspozycji PUP pozostały 503 wolne miejsca pracy oraz miejsca aktywizacji zawodowej zgłoszone przez bydgoskich pracodawców oraz 24 zgłoszone przez pracodawców z Powiatu Bydgoskiego.

Poniżej dokonana została analiza zgłoszonych przez pracodawców do PUP Bydgoszcz wolnych miejsc pracy i miejsc aktywizacji zawodowej w okresie 2013 roku na podstawie danych zawartych w Załączniku 3 do sprawozdania MPiPS-01 - "Bezrobotni oraz wolne miejsca pracy i miejsca aktywizacji zawodowej według zawodów i specjalności".

W **Bydgoszczy** wśród osób z **wykształceniem wyższym** poszukiwani byli przede wszystkim:

- doradcy finansowi,
- specjaliści do spraw ubezpieczeń społecznych,
- specjaliści do spraw sprzedaży,
- pozostali specjaliści do spraw rynku nieruchomości,
- opiekunowie klienta.

Wszystkie powyżej wskazane zawody można określić mianem **deficytowych**, gdyż liczba wolnych miejsc pracy i aktywizacji zawodowej przewyższa liczbę zarejestrowanych osób bezrobotnych posiadających te zawody w okresie 2013 roku.

Należy podkreślić, iż łącznie w okresie 2013 roku zgłoszono 704 wolne miejsca pracy i miejsca aktywizacji zawodowej dla osób posiadających powyżej wskazane zawody (w tym jedynie 2,8% stanowiły miejsca subsydiowane).

Wśród grupy najliczniej reprezentowanych zawodów i specjalności bezrobotnych absolwentów szkół wyższych zarejestrowanych w Bydgoszczy na koniec 2013 roku w szczególnie trudnej sytuacji znaleźli się:

- pedagodzy, gdyż na 74 absolwentów zarejestrowanych w Bydgoszczy w okresie 2013 roku zgłoszono w analogicznym okresie zaledwie dwa wolne miejsca pracy i miejsca aktywizacji zawodowej,

– asystenci prawni, gdyż na 29 absolwentów zarejestrowanych w Bydgoszczy w okresie 2013 roku zgłoszono w analogicznym okresie 2 wolne miejsca pracy i miejsca aktywizacji zawodowej.

Najczęściej zgłaszane przez pracodawców wolne miejsca pracy i miejsca aktywizacji zawodowej w Bydgoszczy w okresie 2013 roku w zawodach odpowiadających wykształceniu wyższemu

L.p.	Kod zawodu	Nazwa zawodu	Liczba osób bezrobotnych zarejestrowanych w okresie 2013 roku		Liczba wolnych miejsc pracy i miejsc aktywizacji zawodowej zgłoszonych w okresie 2013 roku	
			ogółem	w tym osoby do 12 miesięcy od dnia ukończenia nauki	ogółem	w tym pracy subsydiowanej
WYKSZTAŁCENIE WYŻSZE						
1.	241202	Doradca finansowy	11	0	342	0
2.	241308	Specjalista do spraw ubezpieczeń społecznych	3	0	119	0
3.	243305	Specjalista do spraw sprzedaży	49	5	104	15
4.	244190	Pozostali specjaliści do spraw rynku nieruchomości	20	6	82	4
5.	243302	Opiekun klienta	9	3	57	1
6.	251902	Specjalista zastosowań informatyki	40	6	49	1
7.	243106	Specjalista do spraw marketingu i handlu	101	9	45	19
8.	242490	Pozostali specjaliści do spraw szkoleń zawodowych i rozwoju kadr	0	0	43	0
9.	261903	Asystent sędziego	0	0	41	0
10.	242102	Koordinator projektów unijnych	3	0	36	2

Źródło: Opracowanie własne PUP Bydgoszcz 2014 na podstawie Załącznika 3 do sprawozdania MPiPS-01

W Powiecie Bydgoskim pracodawcy zgłosili największą liczbę miejsc pracy i miejsc aktywizacji zawodowej w okresie 2013 roku dla osób z **wykształceniem wyższym** w zawodach:

- nauczyciel przedszkola,
- specjalista do spraw marketingu i handlu,
- doradca finansowy,
- specjalista do spraw sprzedaży,
- specjalista do spraw kadr.

Łącznie zgłoszono 52 wolne miejsca pracy i miejsc aktywizacji zawodowej dla osób posiadających powyżej wskazane zawody, wśród tej grupy bezrobotnych znalazło się 9 absolwentów

zarejestrowanych w okresie 2013 roku. Trzy z nich można uznać za deficytowe, tj.: nauczyciela przedszkola, doradcę finansowego oraz specjalistę ds. kadr. Specjalista ds. marketingu i handlu oraz specjalista ds. sprzedaży zaliczają się natomiast do zawodów nadwyżkowych (liczba osób bezrobotnych poszukujących pracy w tych zawodach przewyższa liczbę zgłoszonych do PUP zapotrzebowań).

Wśród bezrobotnych absolwentów szkół wyższych z Powiatu Bydgoskiego posiadających jeden z najliczniejszych zawodów i specjalności w ogóle nie zgłoszono zapotrzebowania m.in. w zawodach: specjalistów ds. organizacji usług gastronomicznych, hotelarskich i turystycznych; inżynierów rolnictwa; inżynierów transportu drogowego; nauczycieli wychowania fizycznego.

Najczęściej zgłaszane przez pracodawców wolne miejsca pracy i miejsca aktywizacji zawodowej w Powiecie Bydgoskim w okresie 2013 roku w zawodach odpowiadających wykształceniu wyższemu

L.p.	Kod zawodu	Nazwa zawodu	Liczba osób bezrobotnych zarejestrowanych w okresie 2013 roku		Liczba wolnych miejsc pracy i miejsc aktywizacji zawodowej zgłoszonych w okresie 2013 roku	
			ogółem	w tym osoby do 12 miesięcy od dnia ukończenia nauki	ogółem	w tym pracy subsydiowanej
WYKSZTAŁCENIE WYŻSZE						
1.	234201	Nauczyciel przedszkola	12	5	16	9
2.	243106	Specjalista do spraw marketingu i handlu	24	1	12	3
3.	241202	Doradca finansowy	3	1	10	1
4.	243305	Specjalista do spraw sprzedaży	12	2	7	3
5.	242307	Specjalista do spraw kadr	1	0	7	1
6.	235914	Wychowawca w placówkach oświatowych, wychowawczych i opiekuńczych	2	0	6	5
7.	214102	Inżynier organizacji i planowania produkcji	0	0	5	0
8.	234190	Pozostali nauczyciele szkół podstawowych	1	0	5	4
9.	216601	Grafik komputerowy DTP	0	0	3	0
10.	243302	Opiekun klienta	5	0	3	1

Źródło: Opracowanie własne PUP Bydgoszcz 2014 na podstawie Załącznika 3 do sprawozdania MPiPS-01

W Bydgoszczy wśród osób posiadających **wykształcenie policealne i średnie zawodowe** poszukiwani byli przede wszystkim:

- doradcy klienta,
- telemarketerzy,
- technicy prac biurowych,
- pracownicy ochrony fizycznej bez licencji,
- pracownicy centrum obsługi telefonicznej (pracownik call center).

Wszystkie powyżej wskazane zawody określić można mianem deficytowych. Jedynie w przypadku technika pracy biurowej, należy podkreślić fakt, że mimo wysokiego zapotrzebowania zgłoszonego do PUP, wśród miejsc pracy i miejsc aktywizacji zawodowej przeważały oferty pracy subsydiowanej (stanowiły one 89,7% zgłoszonego zapotrzebowania w zawodzie).

Sporządzona analiza pozwala na stwierdzenie, że poważne problemy ze znalezieniem zatrudnienia będą mieli: technicy pojazdów samochodowych, technicy usług fryzjerskich oraz fototechnicy, gdyż w okresie 2013 roku nie zgłoszono zapotrzebowania w tych zawodach. W komfortowej sytuacji znaleźli się, natomiast technicy informatycy oraz telemarketerzy, ponieważ liczba zgłoszonego do PUP zapotrzebowania znacznie przewyższała liczbę zarejestrowanych w PUP bezrobotnych, w tym bezrobotnych absolwentów.

Najczęściej zgłaszane przez pracodawców wolne miejsca pracy i miejsca aktywizacji zawodowej w Bydgoszczy w okresie 2013 roku w zawodach odpowiadających wykształceniu policealnemu i średniemu zawodowemu

L.p.	Kod zawodu	Nazwa zawodu	Liczba osób bezrobotnych zarejestrowanych w okresie 2013 roku		Liczba wolnych miejsc pracy i miejsc aktywizacji zawodowej zgłoszonych w okresie 2013 roku	
			ogółem	w tym osoby do 12 miesięcy od dnia ukończenia nauki	ogółem	w tym pracy subsydiowanej
WYKSZTAŁCENIE POLICEALNE I ŚREDNIE ZAWODOWE						
1.	524902	Doradca klienta	97	16	751	16
2.	524404	Telemarketer	132	40	597	2
3.	411004	Technik prac biurowych S	108	3	387	347
4.	541307	Pracownik ochrony fizycznej bez licencji	55	5	307	0

5.	422201	Pracownik centrum obsługi telefonicznej (pracownik call center)	8	1	271	5
6.	432103	Magazynier	278	15	214	50
7.	522305	Technik handlowiec S	101	8	208	10
8.	332203	Przedstawiciel handlowy	144	7	204	12
9.	411090	Pozostali pracownicy obsługi biurowej	217	26	200	76
10.	334306	Technik administracji S	66	7	133	130

Źródło: Opracowanie własne PUP Bydgoszcz 2014 na podstawie Załącznika 3 do sprawozdania MPiPS-01

W **Powiecie Bydgoskim** dla osób legitymujących się **wykształceniem policealnym i średnim zawodowym** najwięcej wolnych miejsc pracy i miejsc aktywizacji zawodowej w okresie 2013 roku zgłoszono dla zawodów:

- robotnik gospodarczy,
- technik prac biurowych,
- opiekun osoby starszej,
- magazynier,
- kasjer handlowy.

Do zawodów deficytowych można zaliczyć wszystkie powyżej wskazane zawody z wyjątkiem magazyniera, który jest zawodem nadwyżkowym. Wśród wolnych miejsc pracy i miejsc aktywizacji zawodowej skierowanych do robotników gospodarczych oraz techników prac biurowych przeważały propozycje pracy subsydiowanej.

Analizując sytuację osób z powiatu ziemskiego będących w okresie do 12 miesięcy od dnia ukończenia nauki w szkole policealnej lub średniej zawodowej zarejestrowanych w PUP w końcu 2013 roku można stwierdzić, że w trudnej sytuacji znaleźli się m.in.: technicy żywienia i gospodarstwa domowego, technicy ekonomiści, technicy pojazdów samochodowych, technicy geodeci oraz technicy ogrodnicy. W tych zawodach pracodawcy nie zgłosili zapotrzebowania.

W przypadku danych dla powiatu ziemskiego niemożliwe jest wskazanie zawodu odpowiadającego wykształceniu policealnemu i średniemu zawodowemu, którego jednoznacznie można nazwać deficytowym, czyli poszukiwanym na rynku pracy. W większości przypadków nawet gdy zapotrzebowanie przewyższa liczbę zarejestrowanych absolwentów to nie jest ono większe niż liczba ogółu bezrobotnych zarejestrowanych w danym zawodzie.

**Najczęściej zgłaszane przez pracodawców wolne miejsca pracy i miejsca aktywizacji zawodowej
w Powiecie Bydgoskim w okresie 2013 roku w zawodach odpowiadających wykształceniu
policjalnemu i średniemu zawodowemu**

L.p.	Kod zawodu	Nazwa zawodu	Liczba osób bezrobotnych zarejestrowanych w okresie 2013 roku		Liczba wolnych miejsc pracy i miejsc aktywizacji zawodowej zgłoszonych w okresie 2013 roku	
			ogółem	w tym osoby do 12 miesięcy od dnia ukończenia nauki	ogółem	w tym pracy subsydiowanej
1.	515303	Robotnik gospodarczy	194	0	335	303
2.	411004	Technik prac biurowych S	18	0	100	87
3.	341202	Opiekun osoby starszej S	5	0	94	9
4.	432103	Magazynier	78	2	55	11
5.	523002	Kasjer handlowy	19	1	55	0
6.	513101	Kelner S	46	5	33	7
7.	524902	Doradca klienta	26	1	30	3
8.	512001	Kucharz S	127	15	29	14
9.	541307	Pracownik ochrony fizycznej bez licencji	13	1	26	0
10.	411090	Pozostali pracownicy obsługi biurowej	48	3	25	7

Źródło: Opracowanie własne PUP Bydgoszcz 2014 na podstawie Załącznika 3 do sprawozdania MPiPS-01

W Bydgoszczy wśród osób posiadających **wykształcenie zasadnicze zawodowe** pracodawcy zgłosili najwięcej wolnych miejsc pracy i aktywizacji zawodowej w 2013 roku w następujących zawodach:

- szwaczka,
- pozostałe pomoce i sprzętaczki biurowe, hotelowe i podobne,
- sprzedawca,
- pomoc domowa,
- pozostali pracownicy przy pracach prostych gdzie indziej niesklasyfikowani.

Spośród wyżej wymienionych, jedynie sprzedawcy nie można określić mianem zawodu deficytowego. Zawód ten jest nadwyżkowy, ponieważ wolnych miejsc pracy i miejsc aktywizacji

zawodowej jest mniej niż liczba osób bezrobotnych zarejestrowanych w tym zawodzie. Pomoc domowa jest natomiast zawodem, który według danych zalicza się do zawodów poszukiwanych na rynku z uwagi na zgłoszone zapotrzebowanie znacznie przewyższające liczbę zarejestrowanych w PUP bezrobotnych. Należy jednak podkreślić, że zgłoszone przez pracodawców wolne miejsca pracy w 100% dotyczą zatrudnienia subsydiowanego.

Ponadto w Bydgoszczy w ostatnich latach zawodami deficytowymi pozostaje grupa zawodów wymagających od pracowników umiejętności spawania. Łącznie pracodawcy zgłosili w okresie 2013 roku 492 wolne miejsca pracy i aktywizacji zawodowej w zawodach takich jak: pozostali spawacze i pokrewni, spawacz metodami: MAG, MIG, TIG oraz spawacz ręczny gazowy. We wskazanych zawodach w okresie 2013 roku zarejestrowało się łącznie 38 osób bezrobotnych, co nie zaspokajało potrzeb lokalnego rynku pracy.

Najczęściej zgłaszane przez pracodawców wolne miejsca pracy i miejsca aktywizacji zawodowej w Bydgoszczy w okresie 2013 roku w zawodach odpowiadających wykształceniu zasadniczemu zawodowemu

L.p.	Kod zawodu	Nazwa zawodu	Liczba osób bezrobotnych zarejestrowanych w okresie 2013 roku		Liczba wolnych miejsc pracy i miejsc aktywizacji zawodowej zgłoszonych w okresie 2013 roku	
			ogółem	w tym osoby do 12 miesięcy od dnia ukończenia nauki	ogółem	w tym pracy subsydiowanej
WYKSZTAŁCENIE ZASADNICZE ZAWODOWE						
1.	753303	Szwaczka	199	1	354	3
2.	911290	Pozostałe pomoce i sprzętaczki biurowe, hotelowe i podobne	55	0	334	3
3.	522301	Sprzedawca S	1 947	154	317	88
4.	911101	Pomoc domowa	2	0	313	313
5.	962990	Pozostali pracownicy przy pracach prostych gdzie indziej niesklasyfikowani	81	0	275	7
6.	721204	Spawacz metodą MAG	6	1	248	0
7.	722204	Ślusarz S	310	6	231	12
8.	932101	Pakowacz	192	0	210	4
9.	932990	Pozostali robotnicy przy pracach prostych w przemyśle	185	0	197	8

10.	833203	Kierowca samochodu ciężarowego	132	0	143	4
-----	--------	--------------------------------	-----	---	-----	---

Źródło: Opracowanie własne PUP Bydgoszcz 2014 na podstawie Załącznika 3 do sprawozdania MPiPS-01

W **Powiecie Bydgoskim** wśród osób posiadających **wykształcenie zasadnicze zawodowe** pracodawcy w okresie 2013 roku zgłaszali zapotrzebowanie przede wszystkim w zawodach:

- pozostali pracownicy przy pracach prostych gdzie indziej niesklasyfikowani,
- sprzedawca,
- robotnik budowlany,
- pozostali monterzy gdzie indziej niesklasyfikowani,
- kierowca samochodu ciężarowego.

Spośród powyżej wskazanych można wyróżnić trzy zawody deficytowe, tj: pozostali pracownicy przy pracach prostych gdzie indziej niesklasyfikowani, pozostali monterzy gdzie indziej niesklasyfikowani oraz kierowcy samochodów ciężarowych. Wśród nich liczba zgłoszonego zapotrzebowania znacznie przewyższała liczbę zarejestrowanych w tym zawodzie bezrobotnych. Robotnik budowlany zalicza się natomiast do zawodów **zrównoważonych**, czyli zawodów, w których liczbie osób bezrobotnych odpowiada właściwa ilość wolnych miejsc pracy i miejsc aktywizacji zawodowej. Niestabnym zapotrzebowaniem na lokalnym rynku pracy cieszy się zawód sprzedawcy, mimo tego wyróżnia się go jako zawód **nadwyżkowy**, gdyż liczba osób poszukujących pracy w tym zawodzie znacznie przewyższa liczbę zgłaszanych przez pracodawców wolnych miejsc pracy.

Wśród absolwentów zasadniczych szkół zawodowych powiatu ziemskiego, którzy najliczniej reprezentowani byli w ewidencji PUP według stanu w końcu 2013 roku, poszukiwani przez pracodawców byli przede wszystkim elektrycy oraz lakiernicy. Najmniejszą liczbę wolnych miejsc pracy i miejsc aktywizacji zawodowej zgłoszono w okresie 2013 roku w zawodach: kucharz małej gastronomii (1 miejsce), malarz tapeciarski (1 miejsce) oraz cukiernik (2 miejsca).

**Najczęściej zgłaszane przez pracodawców wolne miejsca pracy i miejsca aktywizacji zawodowej
w Powiecie Bydgoskim w okresie 2013 roku w zawodach odpowiadających wykształceniu
zasadniczemu zawodowemu**

L.p.	Kod zawodu	Nazwa zawodu	Liczba osób bezrobotnych zarejestrowanych w okresie 2013 roku		Liczba wolnych miejsc pracy i miejsc aktywizacji zawodowej zgłoszonych w okresie 2013 roku	
			ogółem	w tym osoby do 12 miesięcy od dnia ukończenia nauki	ogółem	w tym pracy subsydiowanej
WYKSZTAŁCENIE ZASADNICZE ZAWODOWE						
1.	962990	Pozostali pracownicy przy pracach prostych gdzie indziej niesklasyfikowani	37	0	107	8
2.	522301	Sprzedawca S	612	69	96	33
3.	931301	Robotnik budowlany	66	0	74	5
4.	821990	Pozostali monterzy gdzie indziej niesklasyfikowani	22	2	73	0
5.	833203	Kierowca samochodu ciężarowego	40	1	57	0
6.	741103	Elektryk S	9	2	46	1
7.	752205	Stolarz S	122	9	43	1
8.	722308	Operator obrabiarek sterowanych numerycznie	2	0	38	0
9.	821304	Monter podzespołów i zespołów elektronicznych	21	2	38	0
10.	911290	Pozostałe pomoce i sprzątaczk biurowe, hotelowe i podobne	7	0	36	0

Źródło: Opracowanie własne PUP Bydgoszcz 2014 na podstawie Załącznika 3 do sprawozdania MPiPS-01

CZĘŚĆ 4

BADANIE WŚRÓD LOKALNYCH PRACODAWCÓW - WYNIKI WSTĘPNE



W okresie od maja do czerwca 2014 roku Powiatowy Urząd Pracy w Bydgoszczy zrealizował **badanie ankietowe pracodawców kluczowych branż województwa kujawsko-pomorskiego** w ramach projektu Rynek Pracy pod Lupą II Wojewódzkiego Urzędu Pracy w Toruniu. Badanie opierało się na kluczowych branżach dla rozwoju

województwa kujawsko-pomorskiego: przetwórstwo spożywcze; energetyka odnawialna; medycyna, usługi medyczne i turystyka zdrowotna; chemia i papier; przemysł maszynowy, motoryzacja, urządzenia transportowe i automatyka przemysłowa; usługi logistyczne (transport, spedycja, logistyka).

Celem realizacji badania było przede wszystkim zdiagnozowanie planów kadrowych w wymiarze kwalifikacyjno-zawodowym oraz poznanie problemów rekrutacyjnych napotykanym przez pracodawców. Badanie umożliwia pozyskanie a następnie rozpowszechnienie aktualnej i rzetelnej informacji o lokalnym rynku pracy m.in. instytucjom rynku pracy oraz jednostkom edukacyjnym.

Aktualnie dostępne są **wstępne wyniki z badania dla całego województwa kujawsko-pomorskiego** (bez danych dla poszczególnych powiatów) opracowane przez Wojewódzki Urząd Pracy w Toruniu w ramach projektu Rynek Pracy pod Lupą II. W I kwartale 2015 roku opublikowane zostaną:

- raport z badania wśród pracodawców z województwa kujawsko-pomorskiego, który będzie udostępniony na stronie projektu Rynek Pracy pod Lupą II: www.podlupa.wup.torun.pl,
- raport z badania wśród pracodawców z Bydgoszczy i Powiatu Bydgoskiego, który będzie udostępniony na stronie PUP Bydgoszcz: www.bydgoszcz.praca.gov.pl.

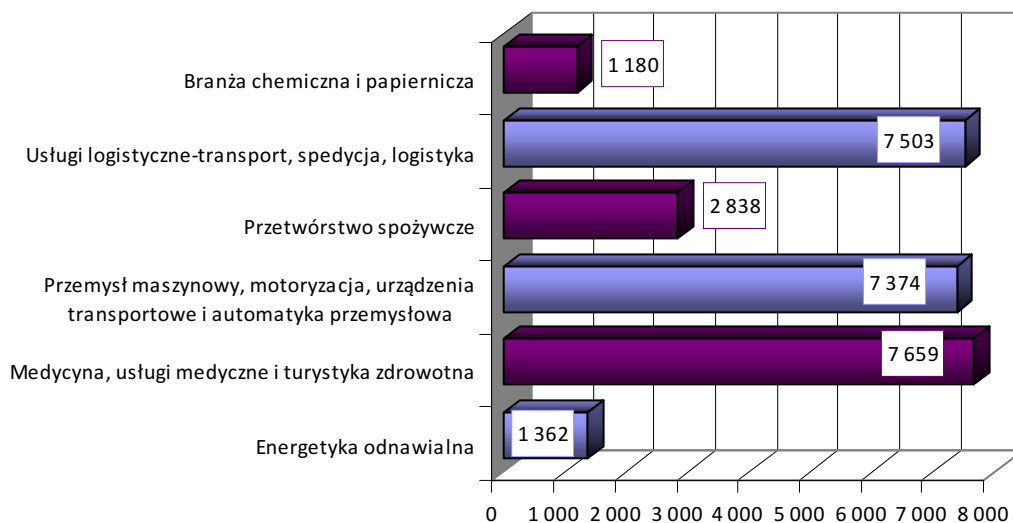
Próba badawcza zrealizowanego badania ankietowego pracodawców kluczowych branż regionu

W badaniu ankietowym pracodawców kluczowych branż województwa kujawsko-pomorskiego zrealizowanym przez Wojewódzki Urząd Pracy w Toruniu w 2014 roku w ramach projektu Rynek Pracy pod Lupą II wzięło udział **445 podmiotów gospodarczych**. Do próby badawczej zostały wyselekcjonowane jednostki należące do 6 branż, które według dokumentów strategicznych określone zostały kluczowymi dla rozwoju województwa. Podział podmiotów według właściwej branży był następujący:

- usługi logistyczne, tj. transport, spedycja, logistyka – 166 podmiotów,
- medycyna, usługi medyczne i turystyka zdrowotna – 100 podmiotów,
- przemysł maszynowy, motoryzacja, urządzenia transportowe i automatyka przemysłowa – 75 podmiotów,
- przetwórstwo spożywcze – 52 podmioty,
- energetyka odnawialna – 27 podmiotów,
- branża chemiczna i papierowa – 25 podmiotów.

Badani pracodawcy zatrudniali łącznie 27 916 osób według stanu w końcu 2013 roku. Najwięcej pracowników zatrudniały firmy z branży medycyna, usługi medyczne i turystyka zdrowotna (7 659 pracowników), najmniejszy stan zatrudnienia odnotowano, natomiast wśród podmiotów z branży chemicznej i papierniczej (1 180 pracowników). Porównując stan zatrudnienia z 2013 roku w badanych podmiotach do stanu z 2012 roku można zaobserwować największy wzrost zatrudnienia wśród podmiotów z branży usługi logistyczne – transport, spedycja, logistyka (wzrost o 3,4%). Wysoki spadek zatrudnienia odnotowano, natomiast wśród firm z gałęzi energetyka odnawialna (spadek o 33,1%).

Stan zatrudnienia w badanych podmiotach według stanu w dniu 31.12.2013 r.

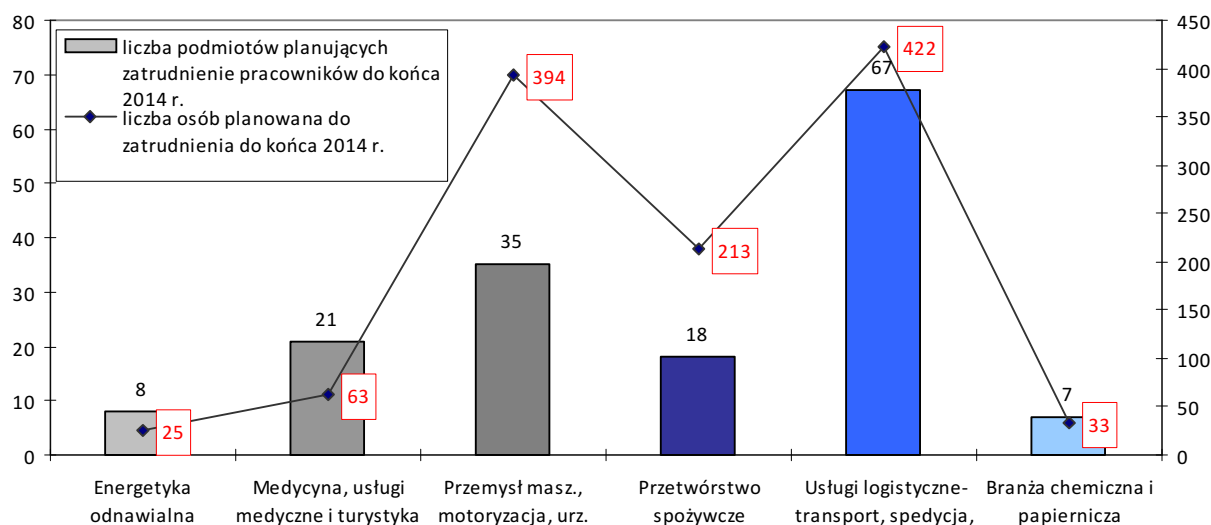


Źródło: Opracowanie własne na podstawie danych opublikowanych przez WUP Toruń na stronie projektu Rynek Pracy pod Lupą II: <http://podlupa.wup.torun.pl/>

Planowany wzrost zatrudnienia do końca 2014 roku

35,1% pracodawców planowało zatrudnienie pracowników do końca 2014 roku, zgodnie z opublikowanymi przez Wojewódzki Urząd Pracy w Toruniu wynikami badania wśród 445 pracodawców z województwa kujawsko-pomorskiego. Pracodawcy deklarowali zatrudnienie łącznie 1 150 osób. Na poniższym wykresie przedstawiono zestawienie podmiotów zamierzających zwiększyć zatrudnienie wraz z liczbą osób, którą planują zatrudnić według 6 kluczowych dla regionu branż.

Planowane przez badane podmioty zwiększenie zatrudnienia do końca 2014 roku



Źródło: Opracowanie własne na podstawie danych opublikowanych przez WUP Toruń na stronie projektu Rynek Pracy pod Lupą II: <http://podlupa.wup.torun.pl/>

Wśród 27 podmiotów z branży **energetyka odnawialna** 29,6% planowało zwiększenie zatrudnienia do końca 2014 roku. Powodem zmiany w zatrudnieniu był w ich opinii przede wszystkim rozwój firmy. Pracodawcy poszukiwali 25 pracowników. Największą liczbę miejsc pracy oferowali osobom posiadającym zawód:

- monter elektronik – aparatura pomiarowa – 10 miejsc pracy,
- specjalista do spraw sprzedaży – 5 miejsc pracy,
- monter aparatury rozdzielczej i kontrolnej energii elektrycznej – 2 miejsca pracy,
- technik elektryk – 2 miejsca pracy.

Ponadto pracodawcy poszukiwali: robotnika gospodarczego, przedstawiciela handlowego, robotnika budowlanego, wagowego, inżyniera elektryka, inżyniera inżynierii środowiska – gazowe urządzenia, instalacje i sieci energetyczne. Wszystkim wymienionym oferowano jedno wolne miejsce pracy.

Branża **medycyna, usługi medyczne i turystyka** była reprezentowana w badaniu przez 100 podmiotów. 21,0% z nich planowało do końca 2014 roku zatrudnienie 63 pracowników. Najczęściej wymienianym powodem zmiany w zatrudnieniu było uzupełnienie braków kadrowych. Pracodawcy poszukiwali przede wszystkim:

- opiekunów osób starszych – 15 wolnych miejsc pracy,
- pielęgniarzy – 11 wolnych miejsc pracy,
- opiekunów w domu pomocy społecznej - 8 wolnych miejsc pracy,
- ratowników medycznych – 5 wolnych miejsc pracy,
- fizjoterapeutów – 5 wolnych miejsc pracy
- opiekunek środowiskowych – 3 wolne miejsca pracy.

Dodatkowo pracodawcy zainteresowani byli zatrudnieniem osób w zawodach: pozostałych pracowników obsługi biurowej (2 miejsca), pozostałych pracowników pomocy społecznej i pracy socjalnej (2 miejsca), pracowników socjalnych (2 miejsca), psychologów (2 miejsca).

W próbie badawczej znalazło się 75 podmiotów należących do gałęzi **przemysłu maszynowego, motoryzacji, urządzeń transportowych i automatyki przemysłowej**. Spośród nich 46,7% zamierzało zatrudnić nowych pracowników do końca 2014 roku. Za przyczynę planowanych zmian podawali głównie wzrost popytu na produkty i usługi. Pracodawcy zadeklarowali chęć zwiększenia zatrudnienia w firmie o 394 osoby. Głównie zainteresowani byli kandydatami w zawodach:

- ślusarza – 88 wolnych miejsc pracy,
- pozostali spawacze i pokrewni – 81 miejsc,
- elektryka – 30 miejsc,
- mechanika transportu kolejowego – 30 miejsc,
- inżyniera transportu kolejowego – 30 miejsc,
- pozostali monterzy elektroniki i serwisanci urządzeń elektronicznych – 20 miejsc,
- monter instalacji wentylacyjnych i klimatyzacyjnych – 10 miejsc.

34,6% podmiotów z branży **przetwórstwo spożywcze** zamierzało zatrudnić nowych pracowników do końca 2014 roku. Zmiany te spowodowane były głównie zatrudnieniem sezonowym. Ich plany dotyczyły łącznie 213 osób. W przetwórstwie spożywczym poszukiwani byli przede wszystkim:

- robotnicy pomocniczy w przemyśle przetwórczym – 102 wolne miejsca pracy,
- pozostali robotnicy przetwórstwa surowców roślinnych – 60 miejsc,
- sprzedawcy – 17 miejsc,
- pozostali robotnicy przy pracach prostych w przemyśle – 10 miejsc.

Usługi logistyczne – transport, spedycja, logistyka reprezentowane były w badaniu przez 166 podmiotów. 40,4% pracodawców z tej branży planowało do końca 2014 roku zatrudnienie 422 osób. Za powód planowanych zmian wymieniali oni przede wszystkim rozwój firmy. Poszukiwani byli głównie:

- kierowcy autobusu – 119 wolnych miejsc pracy,
- kierowcy samochodu ciężarowego – 92 miejsca,
- kierowcy mechanicy – 67 miejsc,
- dyżurni ruchu i stacji metra – 20 miejsc,
- pozostali pracownicy obsługi biurowej – 17 miejsc.

Z branży **chemicznej i papierniczej** udział w badaniu wzięło 25 podmiotów. 7 z nich zadeklarowało zwiększenie zatrudnienia do końca 2014 roku o 33 osoby. Przyczyną planowanej zmiany w zatrudnieniu był w ich opinii przede wszystkim rozwój firmy. Pracodawcy głównie zainteresowani byli pozyskaniem nowych pracowników w zawodach:

- operator maszyn do produkcji opakowań z papieru i tektury – 10 wolnych miejsc pracy,
- robotnik gospodarczy – 6 miejsc,
- pozostali operatorzy maszyn do produkcji wyrobów papierniczych – 3 miejsca,
- maszynista maszyn fleksograficznych – 3 miejsca,
- ślusarz – 2 miejsca.

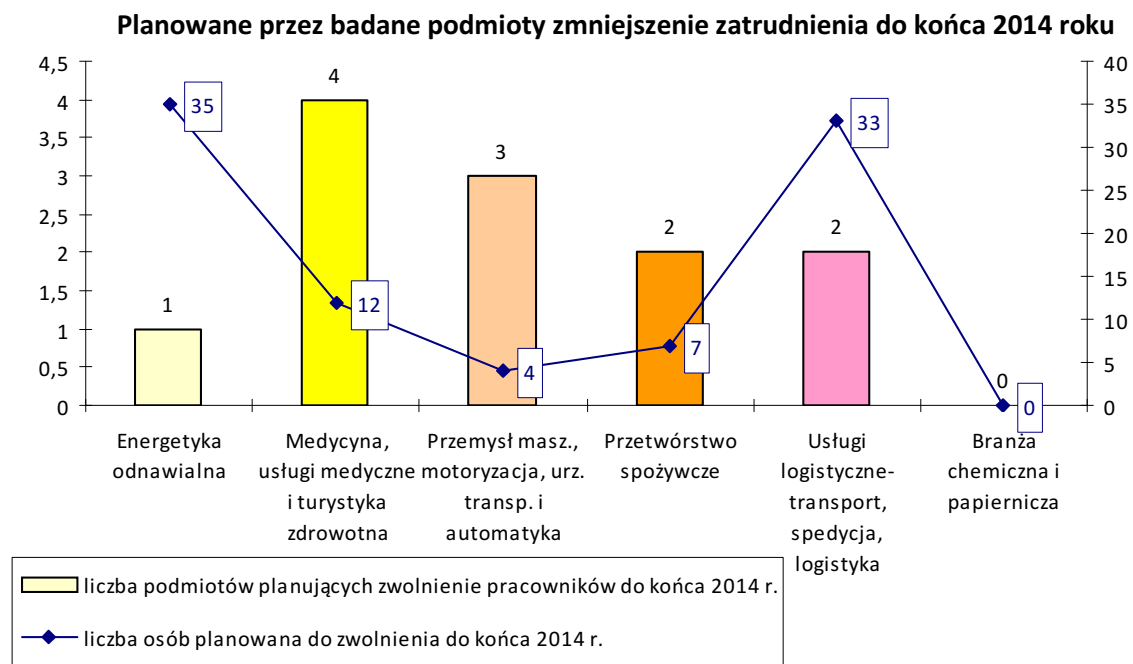
W powyższej analizie przedstawiono zawody, w których pracodawcy oferowali najwyższą liczbę wolnych miejsc pracy. Pełen ranking dostępny jest na stronie projektu Rynek Pracy pod Lupą II (www.podlupa.wup.torun.pl).

Podsumowując do **10 najczęściej poszukiwanych zawodów przez pracodawców** biorących udział w zrealizowanym w 2014 roku badaniu podmiotów należących do kluczowych branż województwa kujawsko-pomorskiego należały:

1. kierowca autobusu,
2. robotnik pomocniczy w przemyśle przetwórczym,
3. kierowca samochodu ciężarowego,
4. ślusarz,
5. pozostali spawacze i pokrewni,
6. kierowca mechanik,
7. pozostali robotnicy przetwórstwa surowców roślinnych,
8. elektryk,
9. mechanik taboru kolejowego,
10. inżynier transportu kolejowego,

Planowany spadek zatrudnienia do końca 2014 roku

Według opublikowanych przez Wojewódzki Urząd Pracy w Toruniu wyników badania ankietowego wśród 445 pracodawców z województwa kujawsko-pomorskiego 20,4% planowało zmniejszenie zatrudnienia do końca 2014 roku. Pracodawcy przyznali, że planowana redukcja zatrudnienia miała dotyczyć łącznie 91 osób. Na poniższym wykresie przedstawiono zestawienie podmiotów zamierzających zmniejszyć zatrudnienie wraz z liczbą osób, którą zamierzają zwolnić według 6 kluczowych branż biorących udział w badaniu.



Źródło: Opracowanie własne na podstawie danych opublikowanych przez WUP Toruń na stronie projektu Rynek Pracy pod Lupą II: <http://podlupa.wup.torun.pl/>

Spośród 27 badanych podmiotów z branży **energetyka odnawialna** zaledwie 1 firma planowała zmniejszenie zatrudnienia do końca 2014 roku. Spowodowane to było likwidacją przedsiębiorstwa. Planowana redukcja miała objąć 35 pracowników w zawodach:

- pozostali pracownicy obsługi biurowej – 16 osób,
- aparatowy procesów chemicznych – 7 osób,
- pozostali kierownicy do spraw innych typów – 4 osoby,
- magazynier – 2 osoby,
- mistrz produkcji w przemyśle chemicznym – 2 osoby,
- specjalista bezpieczeństwa i higieny pracy – 1 osoba,
- prezes – 1 osoba,

- dyrektor wykonawczy – 1 osoba,
- dyrektor finansowy – 1 osoba.

W branży **medycyna, usługi medyczne i turystyka zdrowotna** znalazły się 4 podmioty, które do końca 2014 roku zamierzały zwolnić pracowników. Planowana redukcja miała dotyczyć 12 osób i być spowodowana głównie spadkiem zamówień i zleceń oraz pracownikami niespełniającymi oczekiwań pracodawcy. Pracodawcy zamierzali zwolnić osoby posiadające zawód:

- technik fizjoterapii – 3 osoby,
- pielęgniarz – 3 osoby,
- salowa – 2 osoby,
- pracznia – 1 osoba,
- sanitariusz szpitalny – 1 osoba,
- technik analityk – 1 osoba,
- wychowawca w placówkach oświatowych, wychowawczych i opiekuńczych – 1 osoba.

4,0% spośród 75 firm z branży **przemysł maszynowy, motoryzacja, urządzenia transportowe i automatyka przemysłowa** zamierzało przeprowadzić zwolnienia do końca 2014 roku. Jako powód pracodawcy podawali przede wszystkim spadek zamówień i zleceń oraz pogorszenie sytuacji finansowej firmy. Planowana redukcja miała objąć 4 osoby w zawodach:

- pozostali pracownicy przy pracach prostych – 1 osoba,
- mechanik samochodów osobowych - 1 osoba,
- przedstawiciel handlowy – 1 osoba,
- diagnosta uprawniony do wykonywania badań technicznych pojazdów – 1 osoba.

W branży **przetwórstwo spożywcze** 3,8% podmiotów planowało do końca 2014 roku przeprowadzenie redukcji zatrudnienia. Według prognoz pracę miało stracić 7 osób, głównie z powodu pogorszenia sytuacji finansowej firmy. Planowana redukcja miała być przeprowadzona w zawodach:

- piekarz – 6 osób,
- robotnik gospodarczy – 1 osoba.

Spośród 166 firm z gałęzi **usługi logistyczne – transport, spedycja, logistyka**, zaledwie 1,2% planowało zwolnienia do końca 2014 roku. Miały one objąć 33 osoby a spowodowane były przede wszystkim pogorszeniem sytuacji finansowej firmy. Plany redukcji zatrudnienia dotyczyły zawodów:

- inkasent – 12 osób,
- konserwator części – 5 osób,
- magazynier – 4 osoby,
- robotnik gospodarczy – 3 osoby,
- pozostali spawacze i pokrewni – 3 osoby,

- kasjer biletowy – 3 osoby,
- dyspozytor transportu samochodowego – 3 osoby.

Biorące udział w badaniu podmioty z branży **chemicznej i papierniczej** nie planowały przeprowadzenia redukcji zatrudnienia do końca 2014 roku.

WNIOSKI

Wnioski cz. 1

- Porównując stan w końcu I poł. 2014 roku do analogicznego okresu 2013 roku można zaobserwować w Bydgoszczy jak i w Powiecie Bydgoskim spadek stopy bezrobocia. W powiecie grodzkim osiągnęła ona wartość 8,2% (nastąpił spadek o 1,0 pkt. proc.), a w powiecie ziemskim – 12,3% (nastąpił spadek o 0,8 pkt. proc.). W analizowanym okresie zmniejszyła się również liczba osób bezrobotnych zarejestrowanych w PUP Bydgoszcz. Według stanu w końcu I poł. 2014 roku w ewidencji pozostawały 18 072 osoby bezrobotne (tj. o 9,9% mniej niż w końcu I poł. 2013 r.)
- Według stanu w I poł. 2014 r. zawodami nadwyżkowymi na terenie Bydgoszczy były: robotnik pomocniczy w przemyśle przetwórczym, specjalista ds. organizacji usług gastronomicznych, hotelarskich i turystycznych, technik ekonomista, pedagog, cukiernik, mechanik samochodów osobowych, blacharz samochodowy, technik budownictwa.
- Wśród zawodów nadwyżkowych na terenie Powiatu Bydgoskiego dominowały następujące zawody (wg stanu w I poł. 2014 r.): technik ekonomista, specjalista administracji publicznej, rzeźnik-wędliniarz, specjalista ds. organizacji usług gastronomicznych, hotelarskich i turystycznych, technik rolnik, technik żywienia i gospodarstwa domowego oraz krawiec.
- Wśród zawodów deficytowych na bydgoskim rynku pracy w I poł. 2014 roku można wyróżnić między innymi: rozbieracza-wykrawacza, pracownika centrum obsługi telefonicznej, tokarza/frezera obrabiarek sterowanych numerycznie, spawacz metodą MAG, sprzedawca na telefon, doradca finansowy, agent ubezpieczeniowy, technik organizacji reklamy.
- Zawodami deficytowymi na terenie Powiatu Bydgoskiego były (wg stanu w I poł. 2014 r.): spawacz metodą MAG, operator maszyn do obróbki skrawaniem, operator koparki, opiekun osoby starszej, ubojowy, pomocniczy robotnik przy hodowli zwierząt.
- Ranking zawodów deficytowych i nadwyżkowych nie uwzględnia wolnych miejsc pracy publikowanych w prasie, internecie czy ogłaszanych w komunikatach radiowo-telewizyjnych oraz gromadzonych przez niepubliczne instytucje pośrednictwa pracy.

Wnioski cz. 2

- Od grudnia 2012 r. do grudnia 2013 r. nastąpił wzrost stopy bezrobocia zarówno dla Powiatu Bydgoskiego (z 13,4 do 13,9 – wzrost o 0,5 pkt. proc.) jak i miasta Bydgoszczy (z 8,6 do 8,8 – wzrost o 0,2 pkt. proc.). Zwiększyła się także liczba osób bezrobotnych zarejestrowanych w PUP Bydgoszcz. Według stanu w końcu 2013 roku w ewidencji pozostawały 19 693 osoby (tj. o 2,8% więcej niż w końcu 2012 roku).
- W 2013 roku zawodami nadwyżkowymi na terenie Bydgoszczy były: specjalista ds. organizacji usług gastronomicznych, hotelarskich i turystycznych, pedagog, technik ekonomista, malarz budowlany, technik mechanik, cukiernik, mechanik samochodów osobowych, aparatowy procesów chemicznych oraz piekarz.
- Wśród zawodów nadwyżkowych na terenie Powiatu Bydgoskiego dominowały następujące zawody (wg stanu w 2013 r.): kucharz małej gastronomii, robotnik pomocniczy w przemyśle przetwórczym, pedagog, piekarz, cukiernik, inżynier zootechniki, krawiec, ekonomista oraz malarz-tapeciarz.
- Wśród zawodów deficytowych na bydgoskim rynku pracy w 2013 roku można wyróżnić między innymi: spawaczy metodą MIG, pracowników ds. ubezpieczeń, spawaczy metodą TIG, spawaczy metodą MAG, specjalistów ds. ubezpieczeń społecznych, pomocniczych robotników w gospodarstwie sadowniczym, pracowników centrum obsługi telefonicznej.
- Zawodami deficytowymi na terenie Powiatu Bydgoskiego były (wg stanu w 2013 r.): operator obrabiarek sterowanych numerycznie, opiekun osoby starszej, operator maszyn i urządzeń przemysłu spożywczego, cieśla, spawacz metodą TIG, sprzedawca w branży mięsnej, spawacz metodą MAG oraz elektryk.
- Ranking zawodów deficytowych i nadwyżkowych nie uwzględnia wolnych miejsc pracy publikowanych w prasie, internecie czy ogłaszanych w komunikatach radiowo-telewizyjnych oraz gromadzonych przez niepubliczne instytucje pośrednictwa pracy.

Wnioski cz. 3

- Osoby bezrobotne w okresie do 12 miesięcy od dnia ukończenia nauki stanowiły ponad 4,9% ogółu bezrobotnych zarejestrowanych w PUP Bydgoszcz (tj. 959 osób) według stanu w dniu 31.12.2012 r. W porównaniu do stanu w dniu 31.12.2012 r. nastąpił spadek liczebności tej grupy bezrobotnych o 0,8%.

- Bezrobotni w okresie do 12 miesięcy od dnia ukończenia nauki mają wysokie kwalifikacje – 37,7% absolwentów figurujących w ewidencji PUP na koniec 2013 roku posiadało wykształcenie wyższe, a 41,7% ukończyło szkoły średnie i policealne.
- Wśród absolwentów uczelni wyższych zarejestrowanych w PUP Bydgoszcz w końcu 2013 roku najliczniej reprezentowane były takie zawody jak: pozostali specjaliści ds. zarządzania i organizacji, kulturoznawcy, socjologzy, biotechnolodzy, specjaliści ds. organizacji usług gastronomicznych, hotelarskich i turystycznych, asystenci prawni i psychologzy.
- Wśród absolwentów szkół policealnych i średnich zawodowych zarejestrowanych w urzędzie pracy w końcu 2013 roku najliczniejszą grupę stanowili: technik ekonomista, technik pojazdów samochodowych, technik technologii żywności, technik informatyk, technicy rolnicy, technik żywienia i gospodarstwa domowego, technik mechanik, kucharz oraz technik handlowiec.
- Wśród absolwentów zasadniczych szkół zawodowych pozostających w ewidencji PUP Bydgoszcz w końcu 2013 roku najwięcej było: sprzedawców, fryzjerów, mechaników pojazdów samochodowych, kucharzy małej gastronomii oraz cukierników.
- Pracodawcy zgłosili 15 328 wolnych miejsc pracy i miejsc aktywizacji zawodowej do Powiatowego Urzędu Pracy w Bydgoszczy w okresie 2013 roku. W porównaniu do 2012 roku, nastąpił wzrost o 25,2%. 19,5% miejsc (tj. 2 989) zgłoszonych w 2013 roku należało do miejsc pracy subsydiowanej.

Wnioski cz. 4

- 445 podmiotów gospodarczych wzięło udział w badaniu ankietowym pracodawców kluczowych branż województwa kujawsko-pomorskiego realizowanym przez Wojewódzki Urząd Pracy w Toruniu w 2014 roku w ramach projektu Rynek Pracy pod Lupą II.
- Badaniem objęto firmy należące do 6 branż, które według dokumentów strategicznych określone zostały kluczowymi dla rozwoju regionu. Były to: przetwórstwo spożywcze; energetyka odnawialna; medycyna, usługi medyczne i turystyka zdrowotna; chemia i papier; przemysł maszynowy, motoryzacja, urządzenia transportowe i automatyka przemysłowa; usługi logistyczne – transport, spedycja, logistyka.
- Badani pracodawcy zatrudniali łącznie 27 916 osób według stanu w końcu 2013 roku. Największy wzrost stanu zatrudnienia w odniesieniu do 2012 roku odnotowano wśród podmiotów z branży usługi logistyczne – transport, spedycja, logistyka, natomiast największy spadek zaobserwowano wśród firm zajmujących się energetyką odnawialną.

- 35,1% pracodawców planowało zatrudnienie łącznie 1 150 osób do końca 2014 roku.
- Badani pracodawcy najczęściej poszukiwali kandydatów w zawodach: kierowca autobusu, robotnik pomocniczy w przemyśle przetwórczym, kierowca samochodu ciężarowego, ślusarz oraz pozostali spawacze i pokrewni.
- 20,4% pracodawców biorących udział w badaniu zadeklarowało konieczność dokonania redukcji zatrudnienia do końca 2014 roku. Zwolnieniem planowano objąć 91 pracowników.
- Planowana redukcja miała dotyczyć głównie: pozostałych pracowników obsługi biurowej, inkasentów, aparatowych procesów chemicznych, piekarzy oraz konserwatorów części.

DANE TELEADRESOWE

Powiatowy Urząd Pracy w Bydgoszczy
ul. Toruńska 147
85-880 Bydgoszcz
telefon centrala +48 052 360-43-00
fax +48 052 360-43-41
e-mail: sekretariat@pup.bydgoszcz.pl

www.bydgoszcz.praca.gov.pl

Filia PUP w Koronowie
ul. Szosa Kotomińska 3
86-010 Koronowo
tel./fax +48 052 382-27-05
e-mail: tobyko@praca.gov.pl
filiakoronowo@pup.bydgoszcz.pl

Filia PUP w Solcu Kujawskim
ul. 23 Stycznia 14a
86-050 Solec Kujawski
tel./fax +48 052 387-22-87
e-mail: tobyso@praca.gov.pl
filiasolec@pup.bydgoszcz.pl

Centrum Pracy i Przedsiębiorczości przy Urzędzie Miasta Bydgoszcz
ul. Mennica 6, parter, pokój 1
85-112 Bydgoszcz
tel. +48 052 58-59-105
tel./fax +48 052 58-59-111
e-mail: samozatrudnienie@um.bydgoszcz.pl

Publikacja dystrybuowana jest bezpłatnie

Opracowanie: PUP Bydgoszcz, grudzień 2014