



**Powiatowy Urząd Pracy  
w Lublinie**

# **ZESTAWIENIA STATYSTYCZNE**

*Stan na koniec **grudnia 2024 r.***

<i>MRiPS-01 sprawozdanie o rynku pracy</i>	<i>str. 1</i>
<i>Osoby bezrobotne figurujące w rejestrze urzędu pracy w ostatnim półroczu</i>	<i>str. 10</i>
<i>Osoby bezrobotne włączane do ewidencji bezrobotnych w ostatnim półroczu</i>	<i>str. 11</i>
<i>Osoby bezrobotne wyłączone z ewidencji bezrobotnych w ostatnim półroczu</i>	<i>str. 12</i>
<i>Osoby bezrobotne wg miejsca zarejestrowania w ostatnich trzech miesiącach</i>	<i>str. 13</i>
<i>Bezrobotni zarejestrowani w PUP Lublin</i>	
<i>- według wieku</i>	<i>str. 14</i>
<i>- według wykształcenia</i>	<i>str. 14</i>
<i>- według stażu pracy</i>	<i>str. 15</i>
<i>- według czasu pozostawania bez pracy w miesiącach</i>	<i>str. 15</i>
<i>Wybrane kategorie osób bezrobotnych</i>	<i>str. 16</i>

MINISTERSTWO RODZINY I POLITYKI SPOŁECZNEJ,  
ul. Nowogrodzka 1/3/5, 00-513 Warszawa

Powiatowy Urząd Pracy w Lublinie	<b>MRiPS – 01</b> <b>Sprawozdanie o rynku pracy</b> 01.12.2024- 31.12.2024	Termin przekazania: zgodnie z PBSSP 2024 r.
Numer identyfikacyjny REGON 431214322		
Obowiązek przekazywania danych statystycznych wynika z art. 30 ust.1 pkt 3 ustawy z dnia 29 czerwca 1995 r. o statystyce publicznej (Dz. U. 2023 poz. 773) oraz rozporządzenia Rady Ministrów w sprawie programu badań statystycznych statystyki publicznej na rok 2024		

Gmina: 999999

Miejscowość: 9999999

Powiat: 9999

**Dział 1. STRUKTURA I BILANS BEZROBOTNYCH**

**1.1. Struktura bezrobotnych**

Wyszczególnienie			Bezrobotni zarejestrowani		Bezrobotni, którzy podjęli pracę		Bezrobotni zarejestrowani			
			w miesiącu sprawozdawczym		w końcu mies. sprawozdawczego		ogółem		w tym z prawem do zasiłku	
			razem	kobiety	razem	kobiety	razem	kobiety	razem	kobiety
<b>0</b>		<b>1</b>	<b>2</b>	<b>3</b>	<b>4</b>	<b>5</b>	<b>6</b>	<b>7</b>	<b>8</b>	
Ogółem (w. 02+04)		<b>01</b>	404	171	167	84	2529	1199	269	146
z tego osoby	poprzednio pracujące	<b>02</b>	342	149	138	71	2052	946	263	144
	w tym zwolnione z przyczyn dotyczących zakładu pracy	<b>03</b>	20	9	6	2	106	52	53	25
	dotychczas niepracujące	<b>04</b>	62	22	29	13	477	253	6	2
Wybrane kategorie bezrobotnych (z ogółem)										
Zamieszkali na wsi		<b>05</b>	368	154	155	82	2274	1086	246	134
w tym posiadający gospodarstwo rolne		<b>06</b>	10	7	6	2	74	28	9	5
Osoby w okresie do 12 miesięcy od dnia ukończenia nauki		<b>07</b>	37	16	26	11	176	93	2	1
Cudzoziemcy		<b>08</b>	2	1	0	0	20	14	0	0
Bez kwalifikacji zawodowych		<b>09</b>	125	48	34	17	853	421	50	29
Bez doświadczenia zawodowego		<b>10</b>	108	44	43	18	755	412	7	2
Kobiety, które nie podjęły zatrudnienia po urodzeniu dziecka		<b>11</b>	X	13	X	6	X	334	X	15
Osoby będące w szczególnej sytuacji na rynku pracy		<b>12</b>	316	150	122	57	2026	1006	180	98
z wiersza 12	do 30 roku życia	<b>13</b>	170	76	82	36	845	435	70	34
	w tym do 25 roku życia	<b>14</b>	98	39	48	20	472	225	20	8
	długotrwale bezrobotne	<b>15</b>	82	49	30	19	1110	594	0	0
	powyżej 50 roku życia	<b>16</b>	57	17	15	4	487	142	75	32
	korzystające ze świadczeń z pomocy społecznej	<b>17</b>	0	0	1	1	3	2	0	0
	posiadające co najmniej jedno dziecko do 6 roku życia	<b>18</b>	34	26	24	18	375	340	42	37
	posiadające co najmniej jedno dziecko niepełnosprawne do 18 roku życia	<b>19</b>	1	1	0	0	3	3	0	0
niepełnosprawni	<b>20</b>	21	12	7	3	115	44	12	8	

MINISTERSTWO RODZINY I POLITYKI SPOŁECZNEJ,  
ul. Nowogrodzka 1/3/5, 00-513 Warszawa

Powiatowy Urząd Pracy w Lublinie

Numer identyfikacyjny REGON  
431214322

**MRiPS – 01**  
**Sprawozdanie o rynku pracy**

01.12.2024- 31.12.2024

Termin przekazania:  
zgodnie z PBSSP 2024 r.

Obowiązek przekazywania danych statystycznych wynika z art. 30 ust.1 pkt 3 ustawy z dnia 29 czerwca 1995 r. o statystyce publicznej (Dz. U. 2023 poz. 773) oraz rozporządzenia Rady Ministrów w sprawie programu badań statystycznych statystyki publicznej na rok 2024

Gmina: 999999

Miejscowość: 9999999

Powiat: 9999

**1.2 Bilans bezrobotnych, w tym wybranych grup w szczególnej sytuacji na rynku pracy**

Wyszczególnienie		Ogółem	z ogółem														
			kobiety	zamieszkali na wsi		z prawem do zasiłku		do 30 roku życia		do 25 roku życia		powyżej 50 roku życia		długotrwale bezrobotni			
				razem	kobiety	razem	kobiety	razem	kobiety	razem	kobiety	razem	kobiety	razem	kobiety		
<b>0</b>		<b>1</b>	<b>2</b>	<b>3</b>	<b>4</b>	<b>5</b>	<b>6</b>	<b>7</b>	<b>8</b>	<b>9</b>	<b>10</b>	<b>11</b>	<b>12</b>	<b>13</b>	<b>14</b>		
Bezrobotni zarejestrowani w miesiącu sprawozdawczym (w.22+23)		<b>21</b>	404	171	368	154	90	45	170	76	98	39	57	17	82	49	
z tego	po raz pierwszy	<b>22</b>	81	33	77	31	18	10	43	17	28	10	9	0	<b>X</b>	<b>X</b>	
	po raz kolejny	<b>23</b>	323	138	291	123	72	35	127	59	70	29	48	17	82	49	
z wie-rsza 21	po pracach interwencyjnych	<b>24</b>	1	0	1	0	0	0	0	0	0	0	1	0	0	0	
	po robotach publicznych	<b>25</b>	1	0	1	0	0	0	0	0	0	0	0	0	0	0	
	po stażu	<b>26</b>	52	37	47	34	7	6	30	19	19	9	4	3	7	6	
	po odbyciu przygotowania zawodowego dorosłych	<b>27</b>	0	0	0	0	0	0	0	0	0	0	0	0	0	0	
	po szkoleniu	<b>28</b>	54	17	48	15	8	2	27	6	16	3	6	2	12	7	
	po pracach społecznie użytecznych	<b>29</b>	1	0	1	0	0	0	0	0	0	0	1	0	1	0	
Osoby wyłączone z ewidencji bezrobotnych w miesiącu sprawozdawczym (w.31+48+50+52+53+55 do 63)		<b>30</b>	357	169	326	157	45	25	166	73	97	44	42	15	77	42	
z tego	podjęcia pracy w mies. sprawozdawczym (w. 32+35)	<b>31</b>	167	84	155	82	26	16	82	36	48	20	15	4	30	19	
	niesubsydiowanej	<b>32</b>	128	69	118	68	24	15	57	27	35	14	11	3	22	16	
	w tym	podjęcie działalności gospodarczej	<b>33</b>	3	2	3	2	2	2	0	0	0	0	1	0	0	0
		pracy sezonowej	<b>34</b>	0	0	0	0	0	0	0	0	0	0	0	0	0	0
	subsydiowanej (w.36+37+38+40 do 47)	<b>35</b>	39	15	37	14	2	1	25	9	13	6	4	1	8	3	
	prac interwencyjnych	<b>36</b>	9	3	8	2	0	0	5	2	3	1	3	1	3	1	
	robót publicznych	<b>37</b>	0	0	0	0	0	0	0	0	0	0	0	0	0	0	
	podjęcia działalności gospodarczej	<b>38</b>	18	9	18	9	2	1	11	5	4	3	0	0	3	2	
	w tym w ramach bonu na zasiedlenie	<b>39</b>	0	0	0	0	0	0	0	0	0	0	<b>X</b>	<b>X</b>	0	0	
	podjęcia pracy w ramach refundacji kosztów zatrudnienia bezrobotnego	<b>40</b>	12	3	11	3	0	0	9	2	6	2	1	0	2	0	

z tego z przyczyn	z tego	podjęcia pracy poza miejscem zamieszkania w ramach bonu na zasiedlenie	41	0	0	0	0	0	0	0	0	0	0	X	X	0	0	
		podjęcia pracy w ramach bonu zatrudnieniowego	42	0	0	0	0	0	0	0	0	0	0	0	X	X	0	0
		podjęcia pracy w ramach świadczenia aktywizacyjnego	43	0	0	0	0	0	0	0	0	0	0	0	0	0	0	0
		podjęcia pracy w ramach grantu na utworzenie stanowiska pracy zdalnej	44	0	0	0	0	0	0	0	0	0	0	0	0	0	0	0
		podjęcia pracy w ramach refundacji składek na ubezpieczenia społeczne	45	0	0	0	0	0	0	0	0	0	0	0	X	X	0	0
		podjęcia pracy w ramach dofinansowania wynagrodzenia za zatrudnienie skierowanego bezrobotnego powyżej 50 roku życia	46	0	0	0	0	0	0	0	X	X	X	X	0	0	0	0
		inne	47	0	0	0	0	0	0	0	0	0	0	0	0	0	0	0
	rozpoczęcia szkolenia	48	29	10	25	8	3	1	16	5	8	3	1	0	7	4		
	w tym w ramach bonu szkoleniowego	49	0	0	0	0	0	0	0	0	0	0	X	X	0	0		
	rozpoczęcia stażu	50	35	18	32	18	5	2	17	10	11	8	3	1	6	3		
	w tym w ramach bonu stażowego	51	0	0	0	0	0	0	0	0	0	0	X	X	0	0		
	rozpoczęcia przygotowania zawodowego dorosłych	52	0	0	0	0	0	0	0	0	0	0	0	0	0	0		
	rozpoczęcia prac społecznie użytecznych	53	0	0	0	0	0	0	0	0	0	0	0	0	0	0		
	w tym w ramach PAI	54	0	0	0	0	0	0	0	0	0	0	0	0	0	0		
	skierowania do agencji zatrudnienia w ramach zlecania działań aktywizacyjnych	55	0	0	0	0	0	0	0	0	0	0	0	0	0	0		
	odmowy bez uzasadnionej przyczyny przyjęcia propozycji odpowiedniej pracy lub innej formy pomocy, w tym w ramach PAI	56	2	1	2	1	0	0	1	1	1	1	0	0	0	0		
	niepotwierdzenia gotowości do pracy	57	56	15	48	10	3	1	26	7	17	6	7	2	14	6		
	dobrowolnej rezygnacji ze statusu bezrobotnego	58	20	12	19	12	0	0	8	4	3	1	2	1	6	2		
	podjęcia nauki	59	0	0	0	0	0	0	0	0	0	0	0	0	0	0		
	osiągnięcia wieku emerytalnego	60	2	0	2	0	1	0	X	X	X	X	2	0	1	0		
nabycia praw emerytalnych lub rentowych	61	3	3	3	3	1	1	0	0	0	0	3	3	0	0			
nabycia praw do świadczenia przedemerytalnego	62	1	1	1	1	1	1	X	X	X	X	1	1	0	0			
innych	63	42	25	39	22	5	3	16	10	9	5	8	3	13	8			
Bezrobotni, którzy w miesiącu sprawozdawczym utracili prawo do zasiłku (rubryki 5 i 6) lub status osoby będącej w szczególnej sytuacji na rynku pracy (rubryki 7 - 10)	64	X	X	X	X	41	21	2	0	3	0	X	X	X	X			
Bezrobotni według stanu w końcu miesiąca sprawozdawczego	65	2529	1199	2274	1086	269	146	845	435	472	225	487	142	1110	594			
w tym zarejestrowani po raz pierwszy	66	609	334	572	310	74	42	335	179	240	115	85	31	175	118			

MINISTERSTWO RODZINY I POLITYKI SPOŁECZNEJ,  
ul. Nowogrodzka 1/3/5, 00-513 Warszawa

Powiatowy Urząd Pracy w Lublinie	<b>MRiPS – 01</b> <b>Sprawozdanie o rynku pracy</b> 01.12.2024- 31.12.2024	Termin przekazania: zgodnie z PBSSP 2024 r.
Numer identyfikacyjny REGON 431214322		
Obowiązek przekazywania danych statystycznych wynika z art. 30 ust.1 pkt 3 ustawy z dnia 29 czerwca 1995 r. o statystyce publicznej (Dz. U. 2023 poz. 773) oraz rozporządzenia Rady Ministrów w sprawie programu badań statystycznych statystyki publicznej na rok 2024		

Gmina: 999999

Miejscowość: 9999999

Powiat: 9999

**Dział 1.3. Aktywne formy przeciwdziałania bezrobociu**

Wyszczególnienie	0	Bezrobotni objęci aktywnymi formami przeciwdziałania bezrobociu			
		w miesiącu sprawozdawczym kończącym udział w wybranej formie		w końcu miesiąca sprawozdawczego biorący udział w wybranej formie	
		razem	kobiety	razem	kobiety
	1	2	3	4	
Prace interwencyjne	67	2	1	81	40
Roboty publiczne	68	2	2	2	2
Szkolenie	69	53	16	6	0
w tym w ramach bonu szkoleniowego	70	0	0	0	0
Staż	71	63	46	125	84
w tym w ramach bonu stażowego	72	0	0	0	0
Przygotowanie zawodowe dorosłych	73	0	0	0	0
Prace społecznie użyteczne	74	0	0	0	0
w tym w ramach PAI	75	0	0	0	0
Świadczenie aktywizacyjne	76	0	0	0	0
Grant na utworzenie stanowiska pracy zdalnej	77	0	0	0	0
Refundacja składek na ubezpieczenie społeczne	78	0	0	0	0
Dofinansowanie wynagrodzenia za zatrudnienie skierowanego bezrobotnego powyżej 50 roku życia	79	2	2	18	13
w tym powyżej 60 roku życia	80	0	0	1	0
Zakończyły określony w umowie okres prowadzenia działalności gospodarczej	81	17	7	X	X

MINISTERSTWO RODZINY I POLITYKI SPOŁECZNEJ,  
ul. Nowogrodzka 1/3/5, 00-513 Warszawa

Powiatowy Urząd Pracy w Lublinie	<b>MRiPS – 01</b> <b>Sprawozdanie o rynku pracy</b> 01.12.2024- 31.12.2024	Termin przekazania: zgodnie z PBSSP 2024 r.
Numer identyfikacyjny REGON 431214322		
Obowiązek przekazywania danych statystycznych wynika z art. 30 ust.1 pkt 3 ustawy z dnia 29 czerwca 1995 r. o statystyce publicznej (Dz. U. 2023 poz. 773) oraz rozporządzenia Rady Ministrów w sprawie programu badań statystycznych statystyki publicznej na rok 2024		

Gmina: 999999

Miejscowość: 9999999

Powiat: 9999

**DZIAŁ 2. OSOBY POSZUKUJĄCE PRACY, OSOBY UPRAWNIONE DO DODATKU AKTYWIZACYJNEGO, CUDZOZIEMCY**

Wyszczególnienie			Razem	Kobiety	Razem	Kobiety
			w miesiącu sprawozdawczym		w końcu miesiąca sprawozdawczego	
<b>0</b>			<b>1</b>	<b>2</b>	<b>3</b>	<b>4</b>
Osoby, które nabyły uprawnienie do dodatku aktywizacyjnego w wyniku podjęcia zatrudnienia	skierowane przez powiatowy urząd pracy	<b>01</b>	0	0	0	0
	z własnej inicjatywy	<b>02</b>	14	9	33	17
Zarejestrowani jako cudzoziemcy z prawem do zasiłku			<b>03</b>	0	0	0
w tym z krajów EOG oraz Szwajcarii			<b>04</b>	0	0	0
Zarejestrowani jako cudzoziemcy bez prawa do zasiłku			<b>05</b>	2	1	26
w tym z krajów EOG oraz Szwajcarii			<b>06</b>	1	0	3
Polacy z prawem do zasiłku transferowego			<b>07</b>	2	1	7
Poszukujący pracy			<b>08</b>	14	10	80
w tym niepełnosprawni niepozostający w zatrudnieniu			<b>09</b>	6	3	21

MINISTERSTWO RODZINY I POLITYKI SPOŁECZNEJ,  
ul. Nowogrodzka 1/3/5, 00-513 Warszawa

Powiatowy Urząd Pracy w Lublinie	<b>MRiPS – 01</b> <b>Sprawozdanie o rynku pracy</b>	Termin przekazania: zgodnie z PBSSP 2024 r.
Numer identyfikacyjny REGON 431214322	01.12.2024- 31.12.2024	
Obowiązek przekazywania danych statystycznych wynika z art. 30 ust.1 pkt 3 ustawy z dnia 29 czerwca 1995 r. o statystyce publicznej (Dz. U. 2023 poz. 773) oraz rozporządzenia Rady Ministrów w sprawie programu badań statystycznych statystyki publicznej na rok 2024		

Gmina: 999999

Miejscowość: 9999999

Powiat: 9999

**DZIAŁ 3. WOLNE MIEJSCA PRACY I MIEJSCA AKTYWIZACJI ZAWODOWEJ**

Wyszczególnienie		Zgłoszone w miesiącu sprawozdawczym				W końcu miesiąca sprawozdawczego		
		razem	z rubr. 1 dotyczące pracy			razem	w tym niewykorzystane dłużej niż 30 dni	
			subsydiowanej	z sektora publicznego	sezonowej			
<b>0</b>	<b>01</b>	<b>1</b>	<b>2</b>	<b>3</b>	<b>4</b>	<b>5</b>	<b>6</b>	
Ogółem wolne miejsca pracy i miejsca aktyw. zawod. (w.02+03)	<b>01</b>	280	41	28	198	216	21	
z o g ó ł e m	zatrudnienie lub inna praca zarobkowa	<b>02</b>	253	14	23	198	203	12
	miejsca aktywizacji zawodowej	<b>03</b>	27	27	5	X	13	9
	z staże	<b>04</b>	27	27	5	X	13	9
	t przygotowanie zawodowe dorosłych	<b>05</b>	0	0	0	X	0	0
	g prace społecznie użyteczne	<b>06</b>	0	0	0	X	0	0
	o dla niepełnosprawnych	<b>07</b>	7	1	0	3	5	0
	dla osób w okresie do 12 m-cy od dnia ukończenia nauki w ramach testu rynku pracy	<b>08</b>	0	0	0	0	0	0
	<b>09</b>	22	0	0	0	0	0	



MINISTERSTWO RODZINY I POLITYKI SPOŁECZNEJ,  
ul. Nowogrodzka 1/3/5, 00-513 Warszawa

Powiatowy Urząd Pracy w Lublinie	<b>MRiPS – 01</b> <b>Sprawozdanie o rynku pracy</b> 01.12.2024- 31.12.2024	Termin przekazania: zgodnie z PBSSP 2024 r.
Numer identyfikacyjny REGON 431214322		
Obowiązek przekazywania danych statystycznych wynika z art. 30 ust.1 pkt 3 ustawy z dnia 29 czerwca 1995 r. o statystyce publicznej (Dz. U. 2023 poz. 773) oraz rozporządzenia Rady Ministrów w sprawie programu badań statystycznych statystyki publicznej na rok 2024		

Gmina: 999999

Miejscowość: 9999999

Powiat: 9999

**Dział 4. ZGŁOSZENIA ZWOLNIEŃ I ZWOLNIENIA GRUPOWE, ZWOLNIENIA MONITOROWANE**

Wyszczególnienie		W miesiącu sprawozdawczym				W końcu miesiąca sprawozdawczego			
		z sektora publicznego		z sektora prywatnego		z sektora publicznego		z sektora prywatnego	
		zakłady	osoby	zakłady	osoby	zakłady	osoby	zakłady	osoby
<b>0</b>		<b>1</b>	<b>2</b>	<b>3</b>	<b>4</b>	<b>5</b>	<b>6</b>	<b>7</b>	<b>8</b>
Zgłoszenia zwolnień grupowych	<b>01</b>	0	0	0	0	0	0	0	0
Zwolnienia grupowe	<b>02</b>	0	0	0	0	X	X	X	X
Zwolnienia monitorowane	<b>03</b>	0	0	0	0	X	X	X	X

MINISTERSTWO RODZINY I POLITYKI SPOŁECZNEJ,  
ul. Nowogrodzka 1/3/5, 00-513 Warszawa

Powiatowy Urząd Pracy w Lublinie

Numer identyfikacyjny REGON  
431214322

**MRiPS – 01**  
**Sprawozdanie o rynku pracy**

01.12.2024- 31.12.2024

Termin przekazania:  
zgodnie z PBSSP 2024 r.

Obowiązek przekazywania danych statystycznych wynika z art. 30 ust.1 pkt 3 ustawy z dnia 29 czerwca 1995 r. o statystyce publicznej (Dz. U. 2023 poz. 773) oraz rozporządzenia Rady Ministrów w sprawie programu badań statystycznych statystyki publicznej na rok 2024

Gmina: 999999

Miejscowość: 9999999

Powiat: 9999

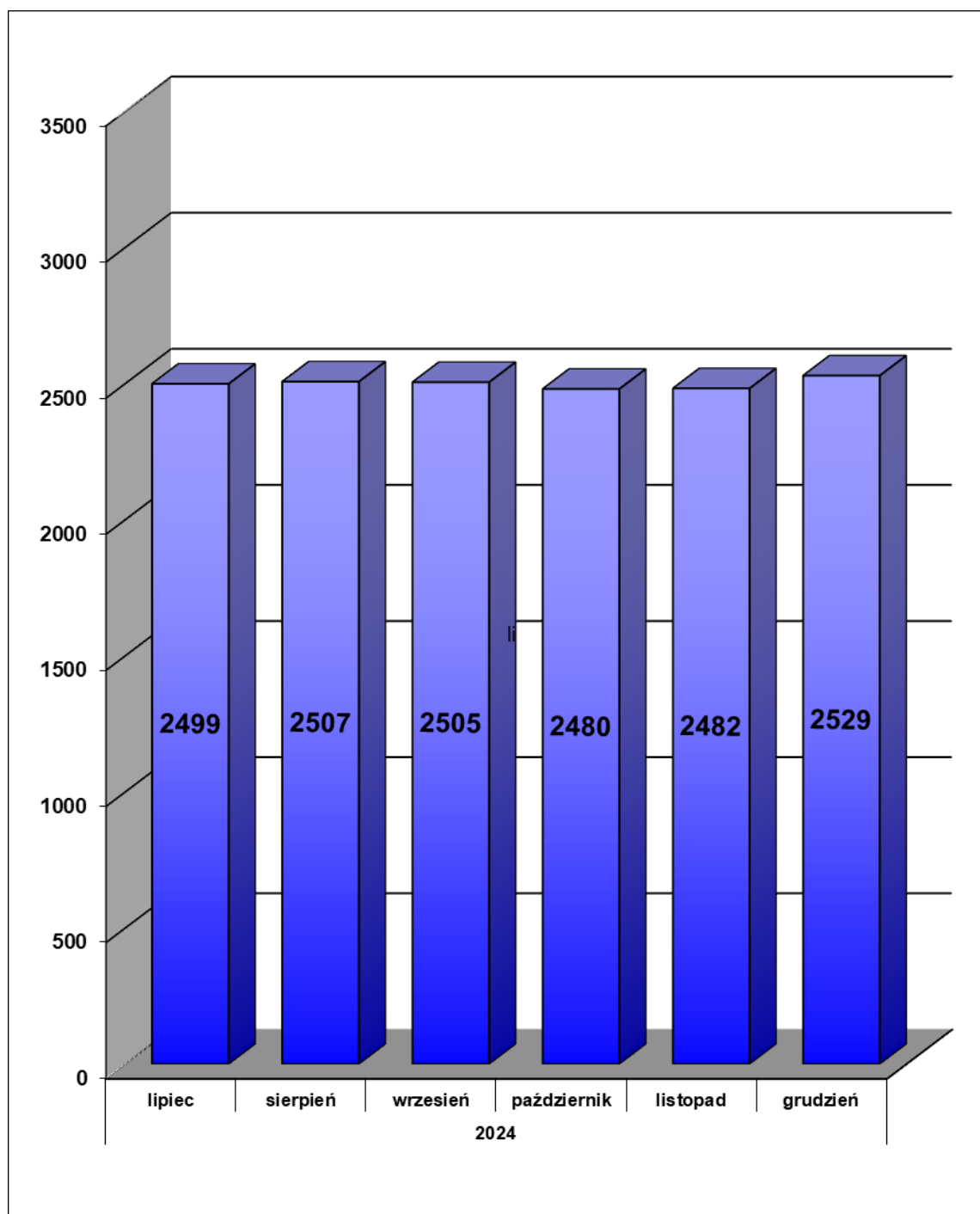
**DZIAŁ 5. STRUKTURA BEZROBOTNYCH WEDŁUG WYBRANYCH KATEGORII ORAZ POSZUKUJĄCYCH PRACY**

Wyszczególnienie		Bezrobotni zarejestrowani					Liczba bezrobotnych będących w szczególnej sytuacji na rynku pracy z rubryki 6										Posz. pracy
		razem	w tym				razem	do 30 r.ż.	w tym do 25 r.ż.	dług. bezrobotni	pow. 50 r.ż.	korz. ze świad. z pom. społ.	posiad. co naj. jedno dz. do 6 r.ż.	posiad. co naj. jedno dz. niep. do 18 r.ż.	niepełnosprawni		
			kobiety	zam. na wsi	w okresie do 12 m-cy od dnia uk. nauki	pozos. bez pracy pow. 12 m-cy od mom. zarej. się											
<b>0</b>	<b>01</b>	<b>1</b>	<b>2</b>	<b>3</b>	<b>4</b>	<b>5</b>	<b>6</b>	<b>7</b>	<b>8</b>	<b>9</b>	<b>10</b>	<b>11</b>	<b>12</b>	<b>13</b>	<b>14</b>	<b>15</b>	
Ogółem		2529	1199	2274	176	854	2026	845	472	1110	487	3	375	3	115	80	
Czas pozostawiania bez pracy w m-c	do 1	02	353	138	320	29	X	225	141	80	32	48	0	30	1	14	11
	1-3	03	544	224	490	83	X	398	267	167	61	84	0	39	0	19	19
	3-6	04	427	212	377	49	X	304	169	107	67	64	0	57	0	12	15
	6-12	05	351	151	310	15	X	245	99	53	96	73	0	48	0	13	7
	12-24	06	366	181	337	X	366	366	87	37	366	75	1	72	2	27	17
	pow. 24	07	488	293	440	X	488	488	82	28	488	143	2	129	0	30	11
Wiek	18-24	08	472	225	425	153	65	472	472	472	110	X	0	49	0	11	4
	25-34	09	706	418	638	20	236	579	373	X	304	X	1	207	1	13	14
	35-44	10	613	315	557	3	248	367	X	X	316	X	1	111	2	18	12
	45-54	11	439	182	393	0	158	309	X	X	199	188	0	8	0	39	33
	55-59	12	177	59	150	0	83	177	X	X	100	177	0	0	0	17	6
	60 lat i więcej	13	122	0	111	0	64	122	X	X	81	122	1	0	0	17	11

Wyszczególnienie			Bezrobotni zarejestrowani					Liczba bezrobotnych będących w szczególnej sytuacji na rynku pracy									Posz. pracy
			razem	w tym				razem	z rubryki 6								
				kobiety	zam. na wsi	w okresie do 12 m-cy od dnia uk. nauki	pozos. bez pracy pow. 12 m-cy od mom. zarej. się		do 30 r.ż.	w tym do 25 r.ż.	dług. bezrobotni	pow. 50 r.ż.	korz. ze świad. z pom. społ.	posiad. co naj. jedno dz. do 6 r.ż.	posiad. co naj. jedno dz. niep. do 18 r.ż.	niepełnosprawni	
<b>0</b>	<b>1</b>	<b>2</b>	<b>3</b>	<b>4</b>	<b>5</b>	<b>6</b>	<b>7</b>	<b>8</b>	<b>9</b>	<b>10</b>	<b>11</b>	<b>12</b>	<b>13</b>	<b>14</b>	<b>15</b>		
Wykształcenie	wyższe	<b>14</b>	452	291	410	47	113	325	140	31	152	45	0	89	2	13	30
	policealne i śr. zawod./branżowe	<b>15</b>	701	343	635	86	205	565	294	201	272	92	1	106	0	30	21
	średnie ogólnokształcące	<b>16</b>	323	193	281	25	97	277	166	91	127	15	0	55	0	13	2
	zasadnicze zawod./branżowe	<b>17</b>	502	169	445	18	207	414	111	79	259	173	1	47	0	29	12
	gimnaz./podstaw. i poniżej	<b>18</b>	551	203	503	0	232	445	134	70	300	162	1	78	1	30	15
Staż pracy ogółem	do 1 roku	<b>19</b>	750	371	678	35	249	628	332	183	357	83	1	117	1	22	20
	1-5	<b>20</b>	595	283	525	12	198	455	189	62	255	76	1	111	1	34	13
	5-10	<b>21</b>	297	132	267	2	88	206	31	2	119	68	0	56	1	17	13
	10-20	<b>22</b>	260	112	240	0	93	174	0	<b>X</b>	109	98	0	31	0	23	9
	20-30	<b>23</b>	127	42	111	0	35	101	<b>X</b>	<b>X</b>	43	95	0	0	0	8	7
	30 lat i więcej	<b>24</b>	23	6	21	0	7	23	<b>X</b>	<b>X</b>	9	23	0	0	0	0	3
bez stażu	<b>25</b>	477	253	432	127	184	439	293	225	218	44	1	60	0	11	15	

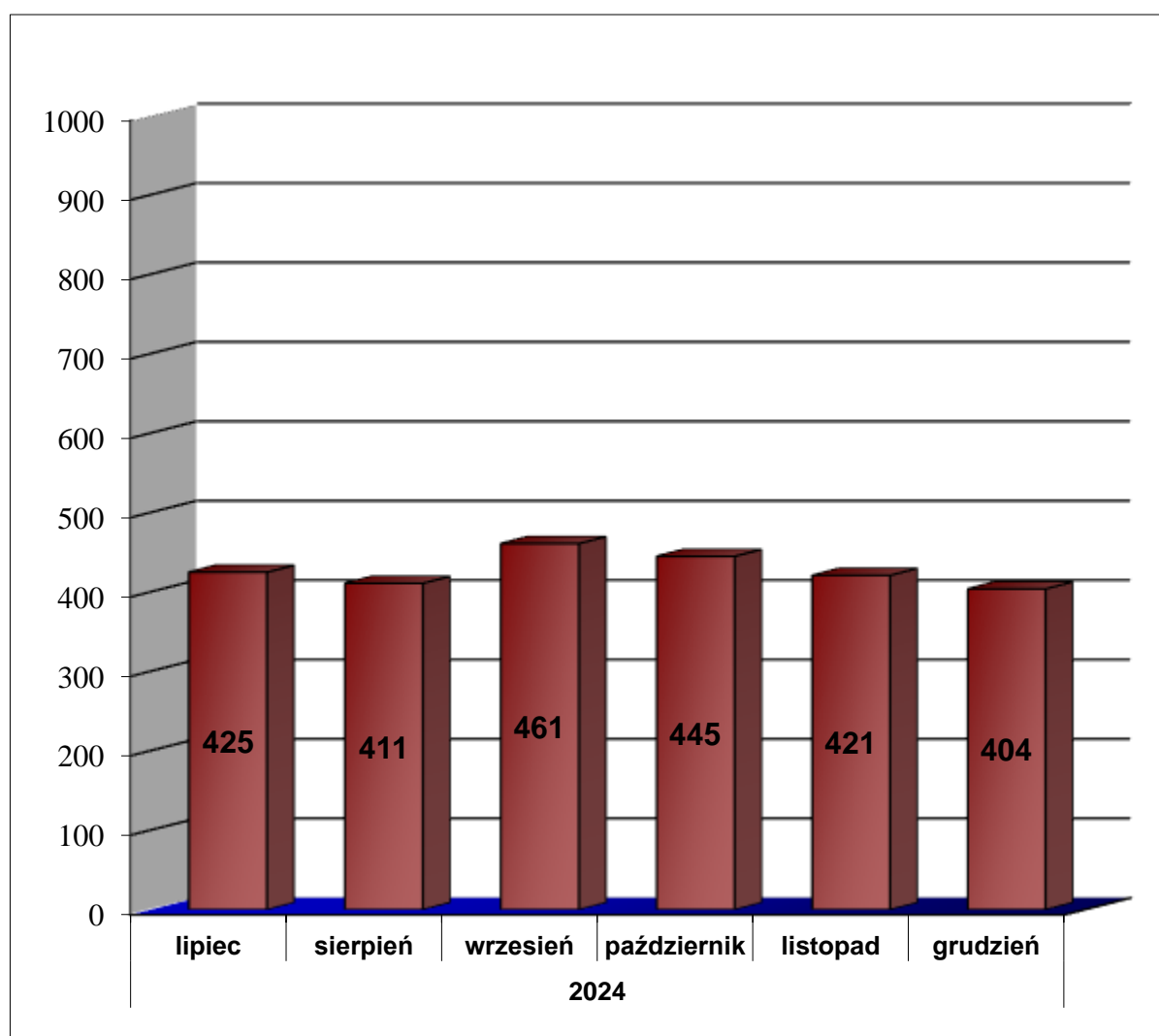
## Osoby bezrobotne figurujące w rejestrze urzędu pracy w ostatnim półroczu

rok	2024					
miesiąc	lipiec	sierpień	wrzesień	październik	listopad	grudzień
<b>osoby zarejestrowane</b>	<b>2499</b>	<b>2507</b>	<b>2505</b>	<b>2480</b>	<b>2482</b>	<b>2529</b>



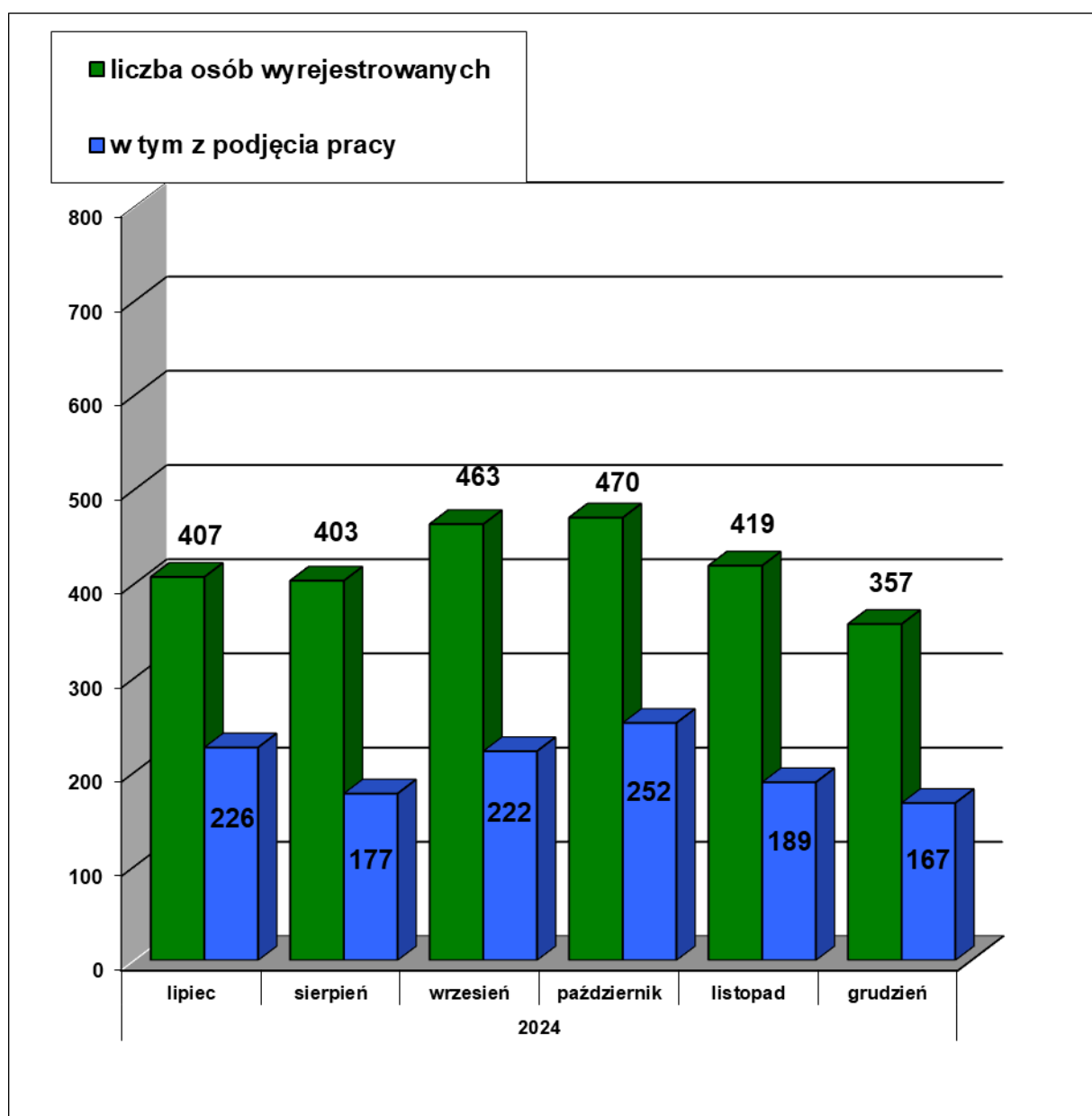
## Osoby bezrobotne włączane do ewidencji bezrobotnych w ostatnim półroczu

rok	2024					
miesiąc	lipiec	sierpień	wrzesień	październik	listopad	grudzień
<b>osoby zarejestrowane w danym miesiącu</b>	<b>425</b>	<b>411</b>	<b>461</b>	<b>445</b>	<b>421</b>	<b>404</b>



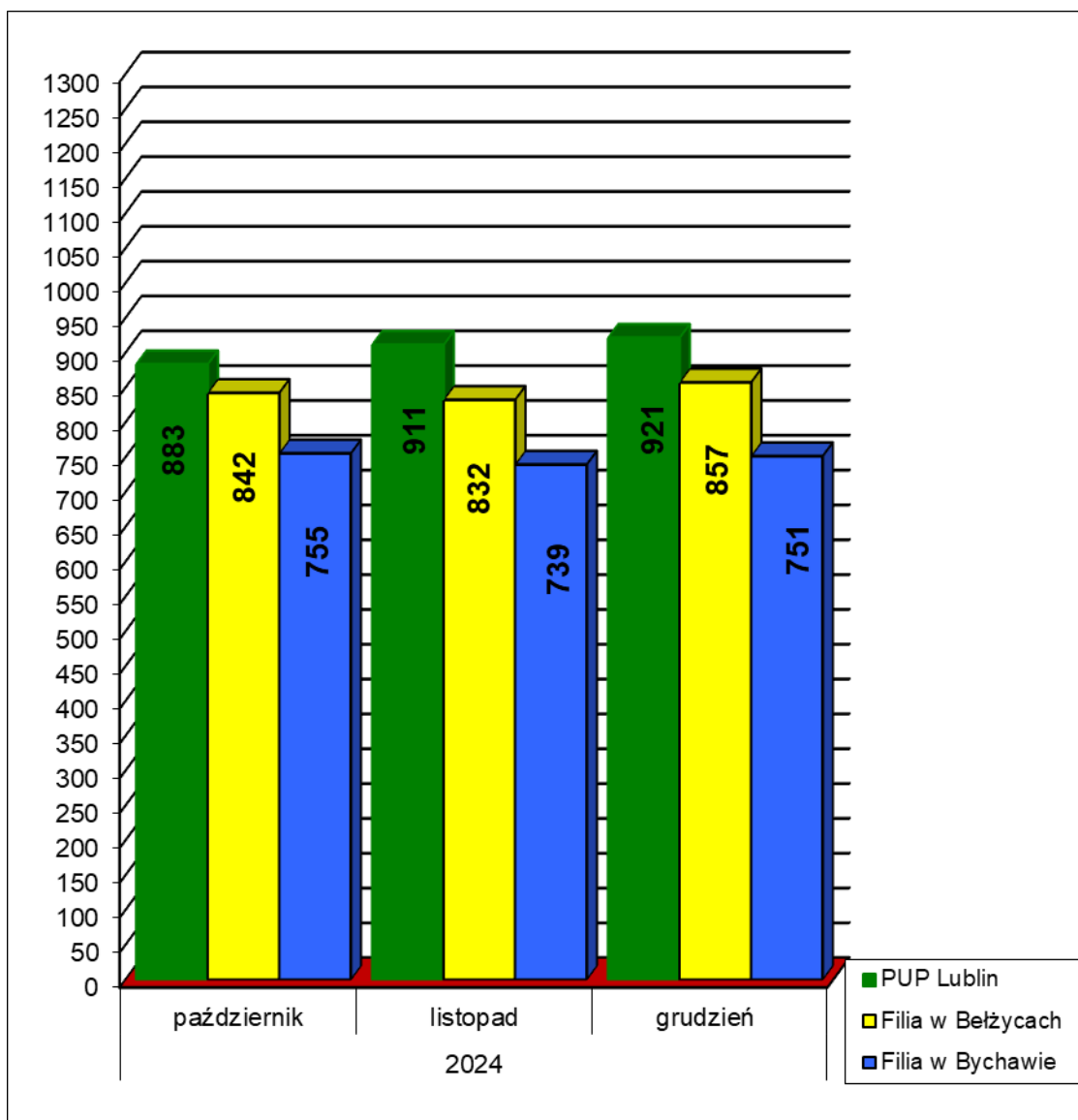
## Osoby bezrobotne wyłączone z ewidencji bezrobotnych w ostatnim półroczu

rok	2024					
miesiąc	lipiec	sierpień	wrzesień	październik	listopad	grudzień
<b>osoby wyrejestrowane</b>	407	403	463	470	419	357
<b>w tym podjęcie pracy</b>	226	177	222	252	189	167

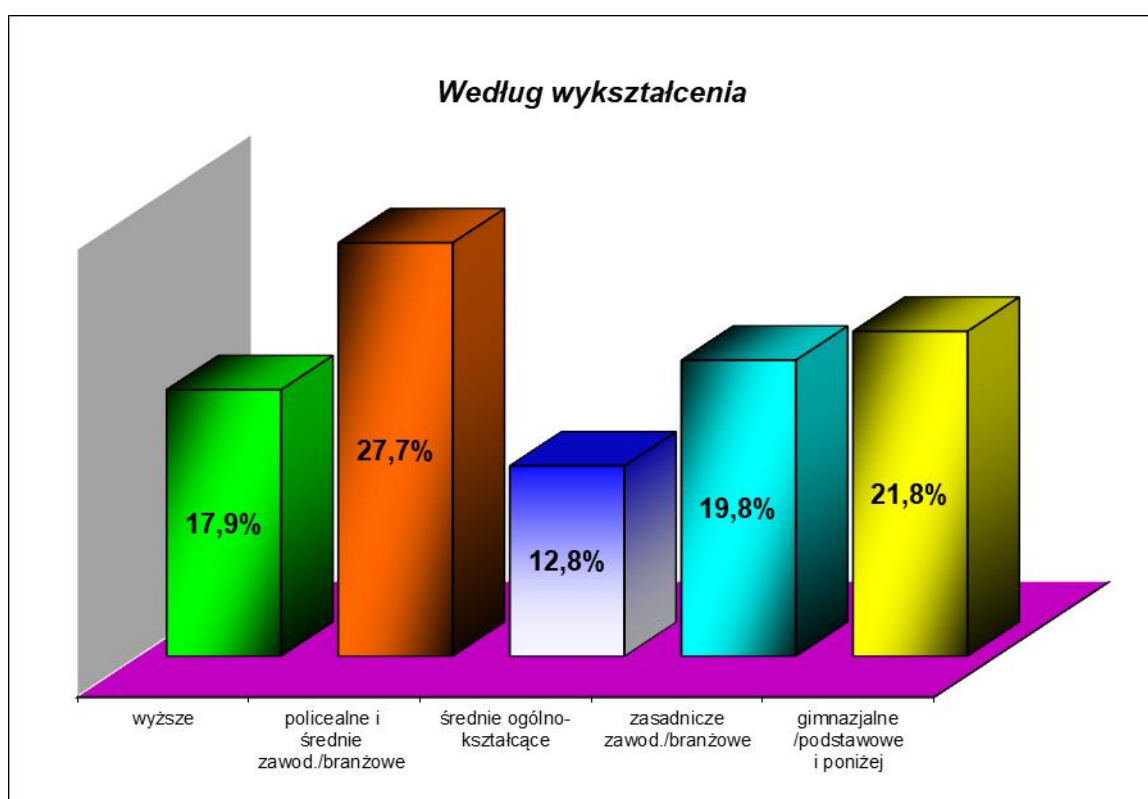
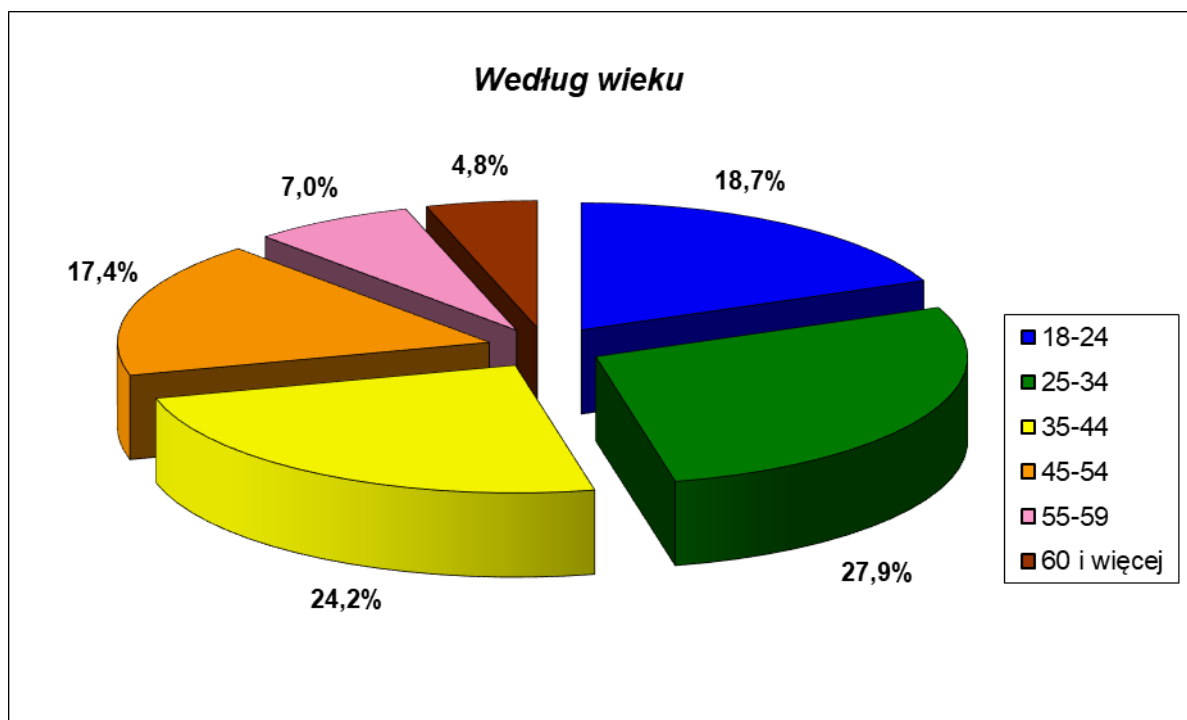


## Osoby bezrobotne wg miejsca zarejestrowania w ostatnich trzech miesiącach

	2024		
	Październik	Listopad	Grudzień
<b>PUP Lublin</b>	<b>883</b>	<b>911</b>	<b>921</b>
<b>Filia w Bełżycach</b>	<b>842</b>	<b>832</b>	<b>857</b>
<b>Filia w Bychawie</b>	<b>755</b>	<b>739</b>	<b>751</b>

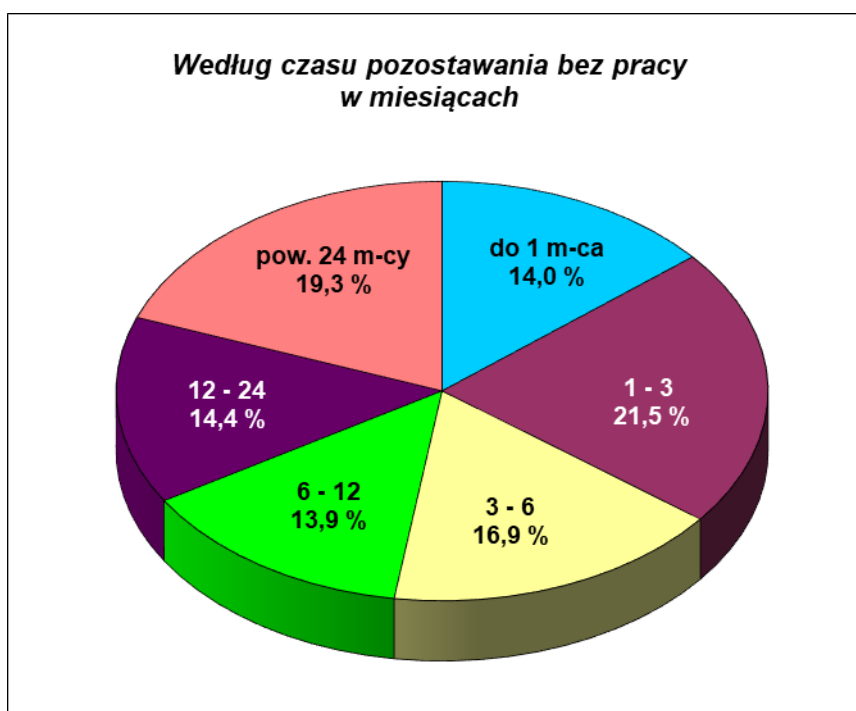
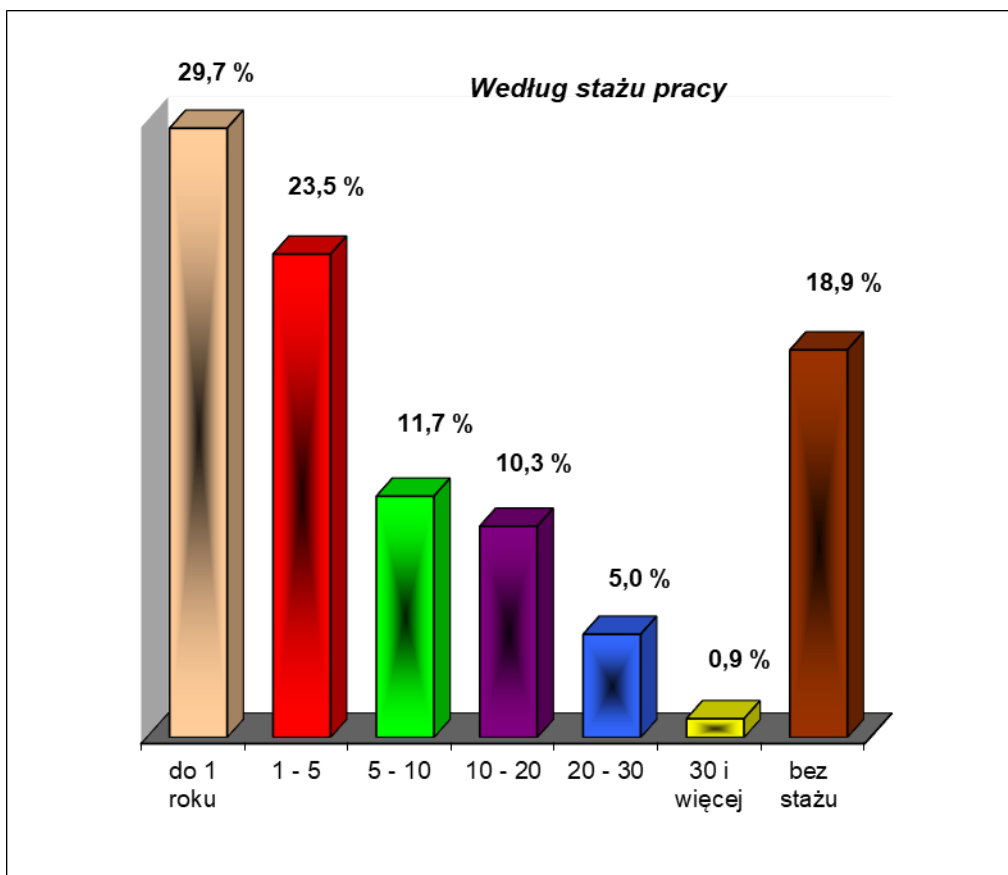


## Bezrobotni zarejestrowani w PUP Lublin na koniec grudnia 2024 r.





## Bezrobotni zarejestrowani w PUP Lublin na koniec grudnia 2024 r.



### Wybrane kategorie osób bezrobotnych

